

คู่มือการปฏิบัติงาน



ระบบอะไหล่ (PARTS)

คำนำ

คู่มือการใช้งานระบบอะไหล่จะอธิบายถึงการใช้งานระบบอะไหล่ของโปรแกรม MYCAR ซึ่งถูกพัฒนาให้สำหรับ Suzuki Motor (Thailand) ใช้งานตามมาตรฐานที่ Suzuki Motor (Thailand) ได้กำหนดให้ใช้งานเหมือนกันทั่วประเทศ

ซึ่งในคู่มือฉบับนี้จะประกอบไปด้วยการใช้งานโปรแกรมในส่วนของการทำงานประจำวันการเบิก-ขายอะไหล่การรับคืนและส่งคืนผู้จำหน่ายการสอบถามรายงานและการปรับปรุงระบบ

ดังนั้นเพื่อเพิ่มความสะดวกในการใช้งานระบบการขายอะไหล่จึงได้อธิบายถึงรายละเอียดการใช้งานระบบการขายอะไหล่ไว้อย่างครบถ้วนคณะผู้จัดทำหวังเป็นอย่างยิ่งว่าคู่มือระบบระบบการขายอะไหล่จะสามารถสนับสนุนผู้ใช้งานได้และหากมีข้อผิดพลาดประการใดคณะผู้จัดทำขออภัยมา ณ โอกาสนี้ด้วย

ขอแสดงความนับถือ

คณะผู้จัดทำ

สารบัญ

Chapter: Parts (อะไหล่)	6
1. เพิ่มข้อมูลหลัก	6
1.1 ตั้งค่าเพิ่มอะไหล่หลัก.....	6
1.2 ตั้งค่าเพิ่มอะไหล่จัดหาเอง.....	9
1.3 ตั้งค่าอุปกรณ์ตกแต่งฝ่ายขาย	11
2. ระบบสั่งซื้ออะไหล่	14
2.1 บันทึกใบสั่งซื้อ	14
2.2 ยกเลิกสินค้าค้างรับ	21
2.3 ตั้งค่าProduct Type.....	23
3. รายงาน	27
3.1 รายงานการสั่งซื้อ	27
3.2 รายงานสินค้าค้างรับ	29
3.3 รายงานสินค้าที่ควรสั่งซื้อ	31
4. ขายสินค้าหน้าร้าน	33
4.1 การออกใบเสนอราคาสินค้า	33
4.2 การออกใบขายสินค้าหน้าร้าน	36
4.3 รับคืนสินค้าขายหน้าร้าน (ก่อนออกใบกำกับ)	39
4.4 ออกใบกำกับหน้าร้าน	42
4.5 ลดหนี้/เพิ่มหนี้เฉพาะจำนวนเงิน	52
4.6 รายการBack Order.....	58
5. ออกใบจ่ายสินค้าให้ศูนย์บริการ	60
5.1 ออกใบจ่ายสินค้าให้ศูนย์บริการ.....	60
5.2 รับคืนสินค้าจากศูนย์บริการ	62
6. จ่ายสินค้าให้ฝ่ายขาย	65
6.1 ออกใบจ่ายสินค้าให้ฝ่ายขาย	65
6.2 รับคืนสินค้าจากฝ่ายขาย.....	68
7. โอนย้ายสินค้าระหว่างสาขา	71
7.1 การโอนย้ายสินค้าไปสาขา	71
7.2 การรับโอนสินค้าจากสาขา	75
8. รับสินค้าเข้าสต็อก	78
8.1 บันทึกรับสินค้าเข้าสต็อก.....	78

8.2บันทึกแก้ไขรับสินค้าเข้าสต็อก	81
8.3รับคืนสินค้าจากลูกค้าเข้าสต็อก	86
8.4รับคืนสินค้าจากศูนย์รอดหนี้	89
8.5 รับไฟล์จากSSPS.....	92
8.6SSPS Part Sale	95
9. ส่งสินค้าคืนผู้จำหน่าย	97
9.1 บันทึกขอส่งคืนผู้จำหน่าย	97
10. รายการปรับปรุงสินค้า	101
10.1ปรับปรุงปริมาณสินค้า.....	101
10.2ปรับปรุงมูลค่าสินค้า	104
11. สอบถาม	110
11.1สอบถามสินค้าคงเหลือ	110
11.2สอบถามการเคลื่อนไหวสินค้า	112
11.3สอบถามสินค้าทดแทน	114
11.4สอบถามสินค้าStock in transit.....	115
11.5สอบถามสินค้าที่Back Order	117
12. รายงาน	119
12.1 รายการการรับสินค้า	119
12.2 รายงานกำไร-ขาดทุนจากการขายหน้าร้าน	121
12.3รายงานการขายหน้าร้าน	123
12.4รายงานการเคลื่อนไหวสินค้า (Part Movement).....	125
12.5 รายงานการคำนวณต้นทุนเฉลี่ย	127
12.6รายงานสินค้าคงเหลือ	129
12.7รายงานสินค้าที่ไม่เคลื่อนไหว (Dead Stock)	131
12.8 รายงานสินค้าWIP.....	133
12.9 รายงานสินค้าWIP รวม	135
12.10 รายงานจ่ายและคืนสินค้าศูนย์บริการ	137
12.11 รายงานมูลค่าสต็อกคิดเป็นเดือน (Stock Month (Ratio) Report)	140
12.12 รายงานการรับคืน-ลดหนี้จากศูนย์บริการ	142
12.13 รายงานออกไปเสนอราคาอะไหล่	144
12.14รายงานการปรับปรุงยอดสินค้า	146
12.15รายงานการโอนสินค้าให้สาขา	148
12.16รายงานการรับโอนสินค้า.....	150
12.17รายงานการจ่ายและคืนสินค้าฝ่ายขาย	152

12.18 รายงานการรับคืน-ลดหนี้จากลูกค้า.....	155
12.19 รายงานการส่งสินค้าคืนผู้จำหน่าย	157
12.20 รายงานExport ยอดขายอะไหล่.....	159
12.21 รายงานประสิทธิภาพการให้บริการสต็อก (Stock Fulfillment Rate (B/O) Report)	161
12.22 รายงานSales Amount แยกตามประเภท (Sales Activity)	164
12.23 รายงานStock Card	166
12.24 Sale Report by Part Category	169
12.25 Sale Report by Item Code	171
12.26 Purchase Order Report by Order type	173
12.27 Sale Report by Model	175
13. ปิดสต็อก.....	177
13.1 ปิดสต็อกสิ้นเดือน.....	177
13.2 ยกเลิกปิดสต็อกสิ้นเดือน	179
14. ระบบChain Part.....	181
14.1 ระบบChain Part	181

* รูปหน้าจอดีแสดงระบบMYCARที่ประกอบในคู่มือนี้เป็นรูปตัวอย่าง

Chapter:Parts (อะไหล่)

บทนี้จะเป็นการอธิบายถึงวิธีการทำงานต่างๆของแผนกอะไหล่ ตั้งแต่วิธีการ Setup ทำใบสั่งซื้อ รับสินค้าเข้าสต็อก ทำใบเสนอราคา การขายสินค้าอะไหล่หน้าร้าน ไปจนถึงการปิดสต็อกสิ้นปี โดยจะแบ่งออกเป็นส่วนต่างๆ ดังต่อไปนี้

1. เพิ่มข้อมูลหลัก

1.1 ตั้งค่าเพิ่มอะไหล่หลัก



1. ไปที่เมนู เพิ่มข้อมูลหลัก → 2. ตั้งค่าอะไหล่ → ตั้งค่าเพิ่มอะไหล่หลักเพื่อเข้าสู่หน้าจอ

Versions : SC20161219 Build 1800RC DB : SUZUKI_DB_REAL
 Branch Code : บริษัท ซูซูกิมอเตอร์ (ประเทศไทย) จำกัด (D001) Branch Code : อ่อนนุช (B01)
 User Name : MyCar Administrator (Admin)
 Sign Out | TH
 System Info: 23/12/2016 13:34
 Link to Portal Site

ระบบลูกค้าสัมพันธ์ (CRM)
 ระบบสต็อก
 ระบบการขายรถ
 ระบบทะเบียน
 ระบบสต็อกป้ายแดง
 ระบบศูนย์บริการ
 ระบบสั่งซื้ออะไหล่
 ระบบอะไหล่
 ระบบการเงิน
 ระบบเจ้าหน้าที่
 ระบบลูกหนี้
 ระบบภาษี
 เพิ่มข้อมูลหลัก
 ตั้งค่าองค์กร
 ตั้งค่าประวัติลูกค้า
 ตั้งค่าลูกหนี้/เจ้าหน้าที่
 ตั้งค่าการเงิน
 ตั้งค่าอะไหล่
 ตั้งค่าเพิ่มอะไหล่หลัก
 ตั้งค่าอุปกรณ์ตกแต่งฝ่ายขาย
 ตั้งค่าหมวดหมู่เอกสาร/ค่าคงที่
 ตั้งค่าการขายรถ
 รายงาน
 ระบบรักษาความปลอดภัย

ตั้งค่าเพิ่มอะไหล่หลัก (ID:SCR010-100) >>
 เพิ่ม Master อะไหล่ที่ยังไม่ได้โอน CA >>
 สาขาที่จะสร้างรหัสอะไหล่ อ่อนนุช
 เพิ่ม Master อะไหล่ Dealer >>
 กลุ่มอะไหล่
 รหัสอะไหล่
 ชื่ออะไหล่
 กลุ่มอะไหล่
 รหัสอะไหล่
 ชื่ออะไหล่
 เลือก รหัสอะไหล่ ชื่ออะไหล่
 NH02-01A NH02-01A_th
 NH02-02B NH02-02B_th
 08316-1006A-000 น๊อต
 990N0-79M28-000 คิวกระจิงหน้าโครเมียม CIAZ
 990SVC01023BXXL เสื่อยึดฟอกนัมสกรีนอก ค่าXXL
 990SVC01021BXXL เสื่อยึดฟอกนัมสกรีนอก ฟิวXXL
 35320-77M02-000 โคมไฟหน้าซ้าย
 35120-77M02-000 โคมไฟหน้าขวา
 จำนวนรายการอะไหล่ที่ยังไม่ได้โอน 21354
 เลือก รหัสอะไหล่ ชื่ออะไหล่
 01421-10-000 สติงโบลท์
 01550-00-000 โบลท์
 01550-1030A-000 โบลท์ยึดเพลากลาง
 01550-1040A-000 โบลท์
 01550-1045A-000 โบลท์
 01550-1270A-000 โบลท์
 01550-1275A-000 โบลท์
 01551-1025A-000 โบลท์
 02112-06403-000 สกรู / MSJ
 จำนวนรายการอะไหล่ทั้งหมด 2734
 Back

เมื่อเข้าสู่หน้าจอ Setup เพิ่มอะไหล่หลักแล้ว มีวิธีการ ดึงอะไหล่จาก Part Master มาใช้งานดังนี้

3. กดปุ่ม **Inquiry** ในฝั่ง “เพิ่ม Master อะไหล่ที่ยังไม่ได้โอน CA”
4. จะเห็นว่ารายการอะไหล่ และ ช่องจำนวนรายการอะไหล่ที่ยังไม่ได้โอน จะมีรายการแสดงขึ้นมา
5. กดปุ่ม **Inquiry** ในฝั่ง “เพิ่ม Master อะไหล่ที่ Dealer”
6. จะเห็นได้ว่ารายการอะไหล่ และช่องจำนวนรายการอะไหล่ทั้งหมด จะมีรายการแสดงขึ้นมา
7. เลือกรายการอะไหล่ที่ต้องการดึงจากฝั่ง CA มาใช้งานในฝั่ง Dealer
8. จากนั้นกดปุ่ม **+** เพื่อดึงรายการ
9. จะปรากฏหน้าจอยืนยันการบันทึกข้อมูล กดปุ่ม **Ok** เพื่อตกลง

MYCAR
DMS Business Analytics

 Versions : SC20161219 Build 1800RC DB : SUZUKI_DB_REAL
 Code : บริษัท ซูซูกิมอเตอร์ (ประเทศไทย) จำกัด (D001) Branch Code : อ่อนนุช (B01)
 User Name : MyCar Administrator (Admin)
 Sign Out | TH
 System Info: 23/12/2016 13:34
 Link to Portal Site

- ระบบลูกค้าสัมพันธ์ (CRM)
- ระบบสต็อกครด
- ระบบการขายรถ
- ระบบทะเบียน
- ระบบสต็อกป้ายแดง
- ระบบศูนย์บริการ
- ระบบส่งอะไหล่
- ระบบอะไหล่
- ระบบการเงิน
- ระบบเจ้าหน้าที่
- ระบบลูกหนี้
- ระบบภาษี
- เพิ่มข้อมูลหลัก
- ตั้งค่าองค์กร
- ตั้งค่าประวัติลูกค้า
- ตั้งค่าลูกหนี้/เจ้าหน้าที่
- ตั้งค่าการเงิน
- ตั้งค่าอะไหล่
 - ตั้งค่าเพิ่มอะไหล่หลัก
 - ตั้งค่าเพิ่มอะไหล่จัดหาเอง
 - ตั้งค่าอุปกรณ์ตกแต่งฝ่ายขาย
- ตั้งค่าหมวดหมู่เอกสาร/ค่าคงที่
- ตั้งค่าการขายรถ
- รายงาน
- ระบบรักษาความปลอดภัย

ตั้งค่าเพิ่มอะไหล่หลัก (ID:SCR010-100) >>

ค้นหา Master อะไหล่ที่ยังไม่ได้โอน CA >>

สาขาที่จะสร้างรหัสอะไหล่ อ่อนนุช

กรุ๊ปอะไหล่

รหัสอะไหล่ Inquiry

ชื่ออะไหล่

เลือก	รหัสอะไหล่	ชื่ออะไหล่
<input type="checkbox"/>	NH02-01A	NH02-01A_th
<input type="checkbox"/>	NH02-02B	NH02-02B_th
<input type="checkbox"/>	990N0-79M28-000	คังกระจงหน้าโครเมียม CIAZ
<input type="checkbox"/>	990SVC01023BXXL	เสียดยัดฟลอกุ่มสกกรีนอก ค่าXXL
<input type="checkbox"/>	990SVC01021BXXL	เสียดยัดฟลอกุ่มสกกรีนอก ฟิวXXL
<input type="checkbox"/>	35320-77M02-000	โคมไฟหน้าซ้าย
<input type="checkbox"/>	35120-77M02-000	โคมไฟหน้าขวา
<input type="checkbox"/>	44119-80J31-000	ยางท่นเหลาขับตัวใน

จำนวนรายการอะไหล่ที่ยังไม่ได้โอน 21351

ค้นหา Master อะไหล่ที่ Dealer >>

กรุ๊ปอะไหล่

รหัสอะไหล่ Inquiry

ชื่ออะไหล่

เลือก	รหัสอะไหล่	ชื่ออะไหล่
<input type="checkbox"/>	01421-1040A-000	สัดหโบลัท
<input type="checkbox"/>	01550-0620C-000	โบลัท
<input type="checkbox"/>	01550-1030A-000	โบลัทยัดเหลากกลาง
<input type="checkbox"/>	01550-1040A-000	โบลัท
<input type="checkbox"/>	01550-1045A-000	โบลัท
<input type="checkbox"/>	01550-1270A-000	โบลัท
<input type="checkbox"/>	01550-1275A-000	โบลัท
<input type="checkbox"/>	01551-1025A-000	โบลัท
<input type="checkbox"/>	02112-06403-000	สกกร / MSJ

จำนวนรายการอะไหล่ทั้งหมด 2737

Back

จะเห็นได้ว่า รายการอะไหล่ฝั่ง “เพิ่ม Master อะไหล่ที่ยังไม่ได้โอน CA” มีจำนวนลดลง และ รายการอะไหล่ในฝั่ง “เพิ่ม Master อะไหล่ที่ Dealer” มีจำนวนเพิ่มขึ้น

1.2 ตั้งค่าเพิ่มอะไหล่จัดหาเอง



MYCAR
DMS Business Analytics
On Cloud Computing System & Web Application

Versions : 5C20161219 Build 1800RC DB : SUZUKI_DB_REAL
Code : บริษัท ซูซูกิมอเตอร์ (ประเทศไทย) จำกัด (D001) Branch Code : อ่อนเพชร (B01)
User Name : MyCar Administrator (Admin)
Sign Out | TH | System Info: 26/12/2016 11:22
Link to Portal Site

- ระบบลูกค้าสัมพันธ์ (CRM)
- ระบบสต็อกรถ
- ระบบการขายรถ
- ระบบทะเบียน
- ระบบสต็อกป้ายแดง
- ระบบศูนย์บริการ
- ระบบสั่งซื้ออะไหล่
- ระบบอะไหล่
- ระบบการเงิน
- ระบบเจ้าหน้าที่
- ระบบลูกหนี้
- ระบบภาษี
- เพิ่มข้อมูลหลัก**
 - ตั้งค่าองค์กร
 - ตั้งค่าประวัติลูกค้า
 - ตั้งค่าลูกหนี้/เจ้าหน้าที่
 - ตั้งค่าการเงิน
 - ตั้งค่าอะไหล่
 - ตั้งค่าเพิ่มอะไหล่จัดหาเอง
 - ตั้งค่าปรอดตกแต่งฝ่ายขาย
 - ตั้งค่าหมวดหมู่เอกสาร/ค่าคงที่
 - ตั้งค่าการขายรถ
 - รายงาน
- ระบบรักษาความปลอดภัย

Welcome to ...
My Car My System
DMS Business Analytics
On Cloud Computing System & Web Application ...

1. ไปที่ เพิ่มข้อมูลหลัก → 2. ตั้งค่าอะไหล่ → Setup เพิ่มอะไหล่จัดหาเองเพื่อเข้าสู่หน้าจอ

MYCAR DMS Business Analytics

Version : SC20161219 Build 1800RC DB : SUZUKI_DB_REAL

User Code : บริษัท ซูซูกิมอเตอร์ (ประเทศไทย) จำกัด (D001) Branch Code : อ่อนนุช (B01)

User Name : MyCar Administrator (Admin)

Sign Out | TH

System Info: 23/12/2016 13:34

Link to Portal Site

ตั้งค่าเพิ่มอะไหล่จัดหาเอง(ID: SCR010-130) >>
เพิ่มข้อมูล >>

กลุ่มอะไหล่ : 2

*อะไหล่ : IN2000- D001000019 พิสูจน์ HI KOOL/บานหน้า R25 HC+รอนตัน R60

ที่เก็บ : A01A01 แถว A01 ต่ A ชั้น 01

ราคาซื้อปกติ : 2,100.00 ราคาขาย/หน่วย : 3,000.00

หน่วยซื้อ/หน่วยขาย : ชุด

ราคา Netprice ห้ามลด

เป็นของแถมสำหรับขายรถ

ระบบลูกค้าสัมพันธ์ (CRM)

ระบบสต็อกกรวด

ระบบการขายรถ

ระบบทะเบียน

ระบบสต็อกป้ายแดง

ระบบศูนย์บริการ

ระบบสั่งซื้ออะไหล่

ระบบอะไหล่

ระบบการเงิน

ระบบเจ้าหน้าที่

ระบบลูกหนี้

ระบบภาษี

เพิ่มข้อมูลหลัก

- ตั้งค่าองค์กร
- ตั้งค่าประวัติลูกค้า
- ตั้งค่าลูกหนี้/เจ้าหน้าที่
- ตั้งค่าการเงิน
- ตั้งค่าอะไหล่
 - ตั้งค่าเพิ่มอะไหล่หลัก
 - ตั้งค่าเพิ่มอะไหล่จัดหาเอง
 - ตั้งค่าอุปกรณ์ตกแต่งฝ่ายขาย
- ตั้งค่าหมวดหมู่เอกสาร/ค่าคงที่
- ตั้งค่าการขายรถ
- รายงาน

ระบบรักษาความปลอดภัย

1. เลือกกลุ่มอะไหล่
2. กรอกข้อมูลชื่ออะไหล่ จัดหาเอง
3. เลือกที่เก็บ
4. กำหนดราคาซื้อ และราคาขาย
5. กดปุ่ม เพื่อบันทึกข้อมูล

1.3 ตั้งค่าอุปกรณ์รถแต่งฝ่ายขาย



1. ไปที่เมนู เพิ่มข้อมูลหลัก → 2. ตั้งค่าอะไหล่ → ตั้งค่าอุปกรณ์รถแต่งฝ่ายขาย เพื่อเข้าสู่หน้าจอ

เมื่อเข้าสู่หน้าจอ Setup อุปกรณ์ตกแต่งฝ่ายขายแล้ว มีวิธีการ ดึงอะไหล่จาก Part Master มาใช้งานดังนี้

1. กดปุ่ม **Inquiry** ในฝั่ง “เพิ่ม Master อะไหล่ที่ยังไม่ได้โอน CA”
2. จะเห็นว่ารายการอะไหล่ และ ช่องจำนวนรายการอะไหล่ที่ยังไม่ได้โอน จะมีรายการแสดงขึ้นมา
3. กดปุ่ม **Inquiry** ในฝั่ง “เพิ่ม Master อะไหล่ที่ Dealer”
4. จะเห็นได้ว่ารายการอะไหล่ และช่องจำนวนรายการอะไหล่ทั้งหมด จะมีรายการแสดงขึ้นมา
5. เลือกรายการอะไหล่ที่ต้องการดึงจากฝั่ง CA มาใช้งานในฝั่ง Dealer
6. จากนั้นกดปุ่ม **+** เพื่อดึงรายการ
7. จะปรากฏหน้าจอยืนยันการบันทึกข้อมูล กดปุ่ม **Ok** เพื่อตกลง

MYCAR

DMS Business Analytics

On Cloud Computing System & Web Application

Versions : SC20161219 Build 1800RC DB : SUZUKI_DB_REAL

Company Code : บริษัท ซูซูกิมอเตอร์ (ประเทศไทย) จำกัด (D001) Branch Code : ลอนนุช (B01)

User Name : MyCar Administrator (Admin)

Sign Out | TH

System Info: 23/12/2016 13:34

[Link to Portal Site](#)

- ระบบลูกค้าสัมพันธ์ (CRM) +
- ระบบสต็อกกรวด +
- ระบบการขายรถ +
- ระบบทะเบียน +
- ระบบสต็อกป้ายแดง +
- ระบบศูนย์บริการ +
- ระบบตั้งชื่ออะไหล่ +
- ระบบอะไหล่ +
- ระบบการเงิน +
- ระบบเจ้าหน้าที่ +
- ระบบลูกหนี้ +
- ระบบภาษี +
- เพิ่มข้อมูลหลัก
- ตั้งค่าองค์กร
- ตั้งค่าประวัติลูกค้า
- ตั้งค่าลูกหนี้/เจ้าหน้าที่
- ตั้งค่าการเงิน
- ตั้งค่าอะไหล่
 - ตั้งค่าเพิ่มอะไหล่หลัก
 - ตั้งค่าเพิ่มอะไหล่จัดหาเอง
 - ตั้งค่าอุปกรณ์ตกแต่งฝ่ายขาย
- ตั้งค่าหมวดหมู่เอกสาร/ค่าคงที่
- ตั้งค่าการขายรถ
- รายงาน
- ระบบรักษาความปลอดภัย +

ตั้งค่าอุปกรณ์ตกแต่งฝ่ายขาย (ID:SCR010-131) >>

สาขา ลอนนุช

รายการอะไหล่หลักที่ไม่ใช่ของแถม >>

กลุ่มอะไหล่

รหัสอะไหล่

ชื่ออะไหล่

[Inquiry](#)

เลือก	รหัสอะไหล่	ชื่ออะไหล่
<input type="checkbox"/>	01421-1040A-000	สัดหโมลัท
<input type="checkbox"/>	02112-06403-000	สกร / MSJ
<input type="checkbox"/>	02162-0616B-000	สกร
<input type="checkbox"/>	03141-0516A-000	สกร
<input type="checkbox"/>	03511-0416A-000	สกร
<input type="checkbox"/>	03541-0512A-000	สกร
<input type="checkbox"/>	03541B0512BN000	สกร
<input type="checkbox"/>	04211-13149-000	นุ้ซรองเสื้อสับ

จำนวนรายการอะไหล่ 2558

รายการอะไหล่หลักของแถม >>

กลุ่มอะไหล่

รหัสอะไหล่

ชื่ออะไหล่

[Inquiry](#)

เลือก	รหัสอะไหล่	ชื่ออะไหล่
<input type="checkbox"/>	01550-0620C-000	โบลัท
<input type="checkbox"/>	01550-1030A-000	โบลัทยัดเพลากลาง
<input type="checkbox"/>	01550-1040A-000	โบลัท
<input type="checkbox"/>	01550-1045A-000	โบลัท
<input type="checkbox"/>	01550-1270A-000	โบลัท
<input type="checkbox"/>	01550-1275A-000	โบลัท
<input type="checkbox"/>	01551-1025A-000	โบลัท
<input type="checkbox"/>	03241-0512A-000	สกร

จำนวนรายการอะไหล่ทั้งหมด 211

จะเห็นได้ว่า รายการอะไหล่ฝั่ง “เพิ่ม Master อะไหล่ที่ยังไม่ได้โอน CA” มีจำนวนลดลง และ รายการอะไหล่ในฝั่ง “เพิ่ม Master อะไหล่ที่ Dealer” มีจำนวนเพิ่มขึ้น

Company Confidential – For Dealer Use Only

NEC Corporation (Thailand) Ltd. and Senior Com

2. ระบบสั่งซื้ออะไหล่

2.1 บันทึกใบสั่งซื้อ



Versions : SC20161219 Build 1800RC DB : SUZUKI_DB_REAL
 User Code : บริษัท ซูซูกิมอเตอร์ (ประเทศไทย) จำกัด (D001) Branch Code : อ่อนนุช (B01)
 User Name : MyCar Administrator (Admin)
 Sign Out | TH | System Info: 26/12/2016 11:41
 Link to Portal Site

- ระบบลูกค้าสัมพันธ์ (CRM)
- ระบบสต็อกรถ
- ระบบการขายรถ
- ระบบทะเบียน
- ระบบสต็อกป้ายแดง
- ระบบศูนย์บริการ
- ระบบสั่งซื้ออะไหล่
 - บันทึกใบสั่งซื้อ
 - ยกเลิกสินค้าค้างรับ
 - ตั้งค่า Product Type
 - ตั้งค่า Part/Collector of branch
- รายงาน
- ระบบอะไหล่
- ระบบการเงิน
- ระบบเจ้าหน้าที่
- ระบบลูกหนี้
- ระบบภาษี
- เพิ่มข้อมูลหลัก
- ระบบรักษาความปลอดภัย
- คู่มือ

1. ไปที่ ระบบสั่งซื้ออะไหล่ → บันทึกใบสั่งซื้อ เพื่อเข้าสู่หน้าจอ

MYCAR DMS Business Analytics

On Cloud Computing System & Web Application

Versions : SC20161219 Build 1800RC DB : SUZUKI_DB_REAL
 Branch Code : บริษัท ซูซูกิมอเตอร์ (ประเทศไทย) จำกัด (D001) Branch Code : ออเนซ (B01)
 User Name : MyCar Administrator (Admin)
 System Info: 23/12/2016 13:34

บันทึกใบสั่งซื้อ (ID: SCR060-030) >>
 เพิ่มข้อมูล >>

สาขาที่สั่งซื้อ : ออเนซ

ประเภทการสั่งซื้อ : Normal Order

วันที่สั่งซื้อ : 15/01/2016

ส่งชื่อจากบริษัท : SMTP บริษัท ซูซูกิ มอเตอร์ (ประเทศไทย) จำกัด

พนักงานที่สั่งซื้อ : ADMIN

เพิ่ม (%) : 7.00

ส่วนลด (%) : 30.00

หมายเหตุ :

ยอดวงเงินคงเหลือ : 0.00

Save Insert Search Back

1. เลือกประเภทการสั่งซื้อ โดยแต่ละประเภทการสั่งซื้อ จะมีส่วนลดการสั่งซื้อไม่เท่ากัน
2. เลือกบริษัทที่ทำการสั่งซื้อ กดปุ่ม เพื่อเลือกบริษัทที่ทำการสั่งซื้อ

สอบถามข้อมูลผู้จำหน่าย >>

รหัสผู้จำหน่าย

ชื่อผู้จำหน่าย %*%*

Inquiry Close

Record (s) : 3

Select	รหัสผู้จำหน่าย	ชื่อผู้จำหน่าย
Select	SN1AP-1311180001	บริษัท ซูซูกิ มอเตอร์ (ประเทศไทย) จำกัด
Select	SN1AP-1311100002	บริษัท ซูซูกิ มอเตอร์ (ประเทศไทย) จำกัด
Select	SN1AP-1311100001	บริษัท ซูซูกิ มอเตอร์ (ประเทศไทย) จำกัด

สอบถามข้อมูลผู้จำหน่าย

- กรอกคำค้นหา ขึ้นต้นหรือตามด้วย % เพื่อช่วยในการค้นหา
- กดปุ่ม เพื่อค้นหาข้อมูล
- กด select เพื่อเลือกข้อมูลที่ต้องการ

3. เลือกพนักงานที่สั่งซื้อ กดปุ่ม  เพื่อเลือกพนักงานที่สั่งซื้อ


สอบถามข้อมูลพนักงานที่สั่งซื้อ >>

Record (s) : 28

Select	รหัสพนักงาน	ชื่อพนักงาน	นามสกุลพนักงาน
Select	ADMIN		
Select	D001-14001		
Select	D001-14002		
Select	D001-14003		
Select	D001-14004		
Select	D001-14007		
Select	12131		
Select	12157		
Select	12160		
Select	12161		

1 2 3

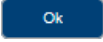
สอบถามข้อมูลพนักงานที่สั่งซื้อ

- กรอกคำค้นหา ขึ้นต้นหรือตามด้วย % เพื่อช่วยในการค้นหา
- กดปุ่ม  เพื่อค้นหาข้อมูล
- กด select เพื่อเลือกข้อมูลที่ต้องการ

4. เลือกวันที่ที่สั่งซื้อ กดปุ่ม  เพื่อเลือกวันที่

5. ภาษีมูลค่าเพิ่ม (%) และส่วนลดการสั่งซื้อจะปรับตามประเภทการสั่งซื้อให้อัตโนมัติ

6. กดปุ่ม  เพื่อบันทึกเลขที่ใบสั่งซื้อ

7. จะปรากฏหน้าจอยืนยันการบันทึกข้อมูล กดปุ่ม  เพื่อตกลง

ระบบลูกหนี้ +
ระบบภาษี +
เพิ่มข้อมูลหลัก +
ระบบรักษาความปลอดภัย +

Insert Import SMT Parts order Record (s) : 0

จัดการข้อมูล ลำดับที่ รหัสอะไหล่ ชื่อสินค้า หน่วยซื้อ B/O จำนวนสั่ง ราคาซื้อ/หน่วย ยอดรวม ส่วนลด (%) มูลค่าสินค้า จำนวนภาษี ราคารว

มูลค่าสินค้า : 0.00 จำนวนภาษี : 0.00 ราคารวมภาษี : 0.00

* รหัสอะไหล่ :
รหัสหน่วยซื้อ :
* จำนวนที่ต้องการ : 0 Back Order
* จำนวนสั่งซื้อ : 0 / 0
ราคาซื้อ/หน่วย : 0.00

ยอดรวม : 0.00
* ส่วนลด (%) : 30.00
ส่วนลด (บาท) : 0.00
จำนวนสุทธิ : 0.00

Save

จะปรากฏหน้าจอเพิ่มข้อมูลอะไหล่ที่จะสั่งซื้อ

1. กดปุ่ม **Insert** เพื่อเพิ่ม ข้อมูลอะไหล่
2. กดปุ่ม เพื่อเลือกข้อมูลอะไหล่ โดยจะขึ้นหน้าจอดังรูป

สอบถามข้อมูลอะไหล่ >>

รหัสอะไหล่ :
ชื่ออะไหล่ : %space%

Inquiry Close

Record (s) : 2

Select	รหัสอะไหล่	ชื่ออะไหล่	ราคาซื้อ/หน่วย	คงเหลือ	↓
Select	001ABC00020	GSX-R1000 SPACER (6.2X14.5X26)	09180-06345 158.47	0.00	1
Select	001ABC00019	GSX-R1000 SPACER (6.2X8.4X6.9)	09180-06325 92.39	0.00	1

สอบถามข้อมูลอะไหล่

- กรอกคำค้นหา ขึ้นต้นหรือตามด้วย % เพื่อช่วยในการค้นหา
- กดปุ่ม **Inquiry** เพื่อค้นหาข้อมูล (เลื่อนไปขวาสุดจะมีจำนวนสินค้าคงเหลือ)
- กด select เพื่อเลือกข้อมูลที่ต้องการ

3. กรอกจำนวนที่ต้องการ หรือ จำนวนที่สั่งซื้อ โดยระบบจะดึงราคาขายมาให้อัตโนมัติ

4. ระบบจะคำนวณ ยอดรวม ส่วนลด และยอดสุทธิให้
5. กดปุ่ม เพื่อทำการบันทึกข้อมูล
6. จะปรากฏหน้าจอยืนยันการบันทึกข้อมูล กดปุ่ม เพื่อตกลง

MYCAR
DMS Business Analytics
On Cloud Computing System & Web Application

Versions : SC20161219 Build 1800RC DB : SUZUKI_DB_REAL
Branch Code : บริษัท ซูซูกิมอเตอร์ (ประเทศไทย) จำกัด (D001) Branch Code : อ่อนนุช (B01)
User Name : MyCar Administrator (Admin)
Sign Out | TH | System Info: 23/12/2016 13:34
Link to Portal Site

ระบบลูกค้าสัมพันธ์ (CRM) +
ระบบสต็อกกรด +
ระบบการขายรถ +
ระบบทะเบียน +
ระบบสต็อกป้ายแดง +
ระบบศูนย์บริการ +
ระบบสั่งซื้ออะไหล่ -

สั่งซื้ออะไหล่
 บันทึกใบสั่งซื้อ
 ยกเลิกสินค้าค้างรับ
 ตั้งค่า Product Type
 ตั้งค่า Part/Collector of branch

รายงาน

ระบบอะไหล่ +
ระบบการเงิน +
ระบบเจ้าหน้าที่ +
ระบบลูกหนี้ +
ระบบภาษี +
แฟ้มข้อมูลหลัก +
ระบบรักษาความปลอดภัย +
คู่มือ +

บันทึกใบสั่งซื้อ (ID: SCR060-030) >>
แก้ไขข้อมูล >>

สาขาที่สั่งซื้อ : อ่อนนุช เลขที่ใบสั่งซื้อ : B01PO-1601150002
 * ประเภทการสั่งซื้อ : Normal Order * วันที่สั่งซื้อ : 15/01/2016
 * สั่งซื้อจากบริษัท : SMTPT บริษัท ซูซูกิ มอเตอร์ (ประเท ภาษีมูลค่าเพิ่ม (%) : 7.00
 * พนักงานที่สั่งซื้อ : ADMIN ส่วนลด (%) : 30.00
 หมายเหตุ : ยอดวงเงินคงเหลือ : 0.00

Record (s) : 1											
จัดการข้อมูล	ลำดับที่	รหัสอะไหล่	ชื่อสินค้า	หน่วยซื้อ	B/O	จำนวนสั่ง	ราคาซื้อ/หน่วย	ยอดรวม	ส่วนลด (%)	มูลค่าสินค้า	จำนวนภาษี
	1	01550-1045A-000	โบลท์	ชิ้น	N	1.00	47.00	47.00	30.00	32.90	2.30

เมื่อบันทึกแล้ว ระบบจะบันทึกรายการอะไหล่ลงในระบบ พร้อมคำนวณมูลค่าสินค้า ภาษี และราคารวมภาษีให้
 อีกทั้งจะมีปุ่ม เพื่อทำการพิมพ์ใบสั่งซื้อสินค้าด้วย

- หากต้องการเพิ่มรายการอะไหล่ กดปุ่ม เพื่อเพิ่มรายการอะไหล่
- หากต้องการแก้ไขรายการอะไหล่ กดปุ่ม เพื่อทำการแก้ไขรายการอะไหล่
- หากต้องการลบรายการอะไหล่ กดปุ่ม เพื่อทำการลบรายการอะไหล่

จะปรากฏหน้าจอกเอกสารใบสั่งซื้ออะไหล่



บริษัท ซุซูกิมอเตอร์ (ประเทศไทย) จำกัด

สำนักงานใหญ่ 500/121 น.3 ต.ศาลสิทธิ์ อ.ปทุมแดง จ.ระยอง 21140
 สาขาขอนแก่น 855 อ.ขอนแก่น แขวงประเวศ เขตประเวศ กรุงเทพมหานคร 10250
 โทร. 0-2727-5920-3 โทรสาร. 0-2727-6902
 เลขประจำตัวผู้เสียภาษี 0215554003280
 สาขาที่ออกใบกำกับภาษี คือ ขอนแก่น

ใบสั่งซื้ออะไหล่

สาขาที่สั่งซื้อ ขอนแก่น

เลขที่สั่งซื้อ B01PO-1504180001

ชื่อเจ้าหน้าที่

วันที่สั่งซื้อ 18/04/2015

ที่อยู่

ประเภทการสั่งซื้อ Normal Order

เลขประจำตัวผู้เสียภาษี

โทรศัพท์

ลำดับ	รหัสสินค้า	จำนวน	ราคาซื้อ/หน่วย	%ส่วนลด	มูลค่าสินค้า
1	01550-1045A-000ใบพัด	1.00	47.00	30.00	32.90

หมายเหตุ / Remark

ยอดรวม	32.90
ภาษีมูลค่าเพิ่ม 7.00 %	2.30
ภาษีมูลค่าเพิ่ม	35.20

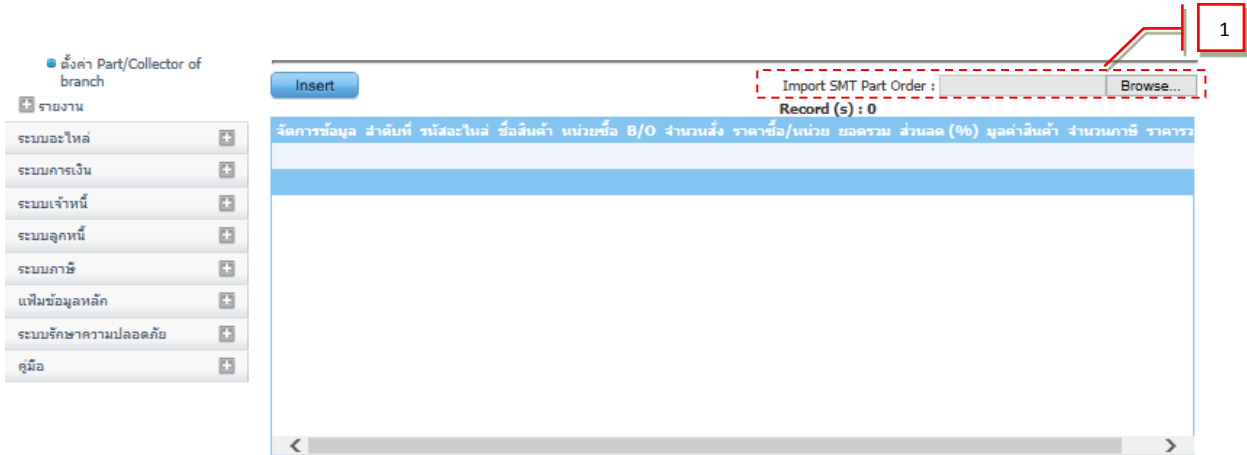
ผู้สั่งซื้อ วันที่ / Date ผู้ตรวจสอบ วันที่ / Date ผู้อนุมัติ วันที่ / Date

กรุณาอ่านเอกสารฉบับนี้มาด้วยทุกครั้งเมื่อต้องการวางมือ และ บริษัทฯ ขอสงวนที่จะปฏิเสธการรับสินค้า/บริการที่ผิดคุณสมบัติไม่ตรงตามมาตรฐานหรือไม่สามารถส่งมอบเวลาที่ระบุในใบสั่งซื้อ โดยไม่มีเงื่อนไขใดๆทั้งสิ้น

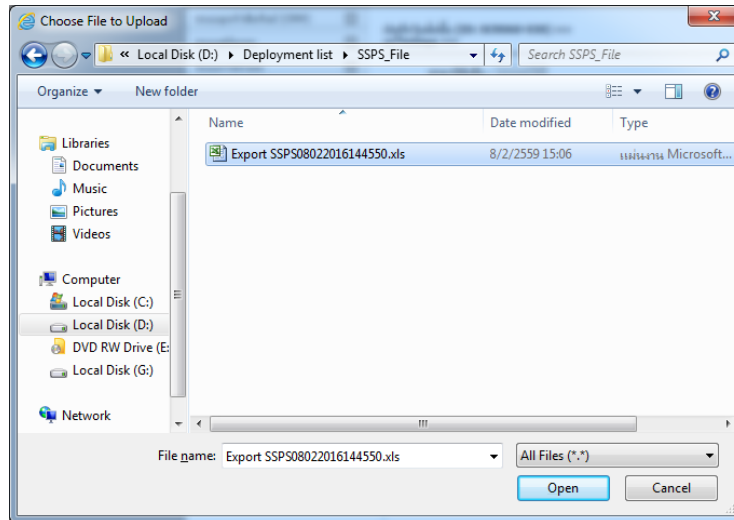
[]]

หน้า 1/1

2.1.1 การบันทึกใบสั่งซื้อโดยการ Import SMT Past Order



- คลิก Browse เพื่อทำการเลือกไฟล์ SSPS ที่เตรียมไว้



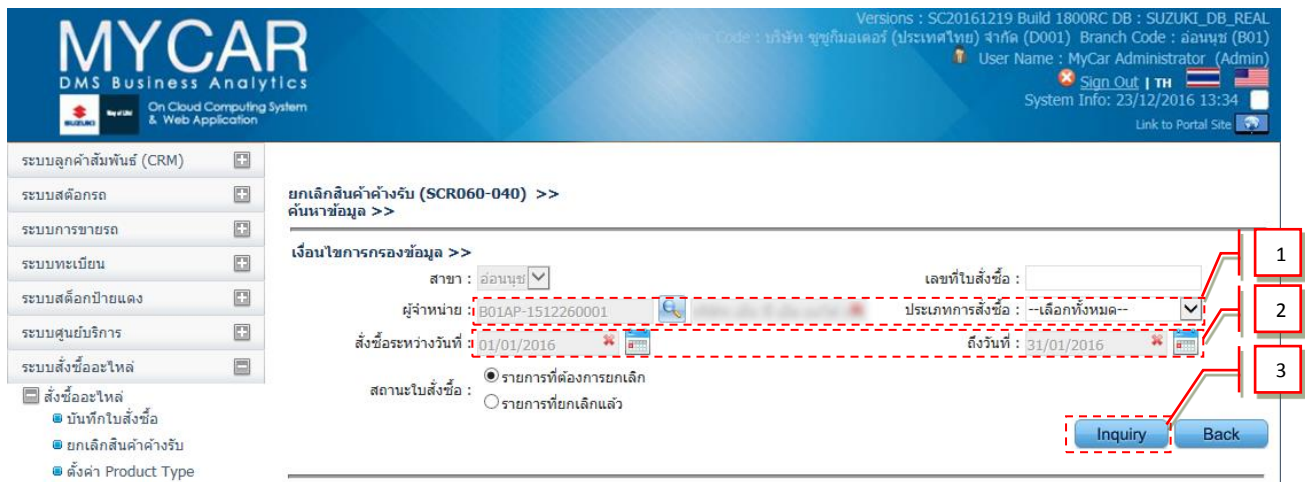
เมื่อเลือกไฟล์ที่เตรียมไว้แล้วระบบจะเพิ่มรายการอะไหล่ให้อัตโนมัติ

Insert		Import SMT Part Order :		Record (s) : 48					
จัดการข้อมูล	ลำดับที่	รหัสอะไหล่	ชื่อสินค้า	หน่วยซื้อ	B/O	จำนวนตั้ง	ราคาซื้อ/หน่วย	ยอดรวม	ส่วน
	1	09482-00L09-000	หัวเทียน	ชิ้น	N	32.00	75.00	2,400.00	
	2	16510-58M00-000	ไส้กรองน้ำมันเครื่อง	ชิ้น	N	31.00	210.00	6,510.00	
	3	990NOC23120B000	น้ำมันเบรก DOT3 (1 ขวด, 0.5 ลิตร)	ชิ้น	N	28.00	166.00	4,648.00	
	4	990N0-21A80-044	PREMIUM OIL SN 5W30 (1Gallon, 4 Liter)	ชิ้น	N	16.00	1,550.00	24,800.00	
	5	99000C21A70B046	น้ำมันเครื่อง SM 0W20 (1แกลลอน, 4 ลิตร)	ชิ้น	N	15.00	1,040.00	15,600.00	
	6	09168-14015-000	แหวนรองโบลท์ถ่าน้ำมันเครื่อง	ชิ้น	N	11.00	18.00	198.00	
	7	09409-06325-000	หมุดยึด	ชิ้น	N	2.00	28.00	56.00	
	8	11117-69G00-000	โบลท์	ชิ้น	N	2.00	109.00	218.00	
	9	12911-71C20-000	วาล์วไอดี	ชิ้น	N	2.00	220.00	440.00	
	10	12915-71C70-000	วาล์วไอเสีย	ชิ้น	N	2.00	330.00	660.00	

2.2 ยกเลิกสินค้าค้างรับ



1. ไปที่ ระบบสั่งซื้ออะไหล่ → ยกเลิกสินค้าค้างรับ เพื่อเข้าสู่หน้าจอ



1. เลือกผู้จำหน่ายที่เราต้องการยกเลิกสินค้าค้างรับโดยกดปุ่ม แล้วดึงประวัติผู้จำหน่ายขึ้นมาและประเภทการสั่งซื้อ
2. สั่งซื้อระหว่างวันที่ถึงวันที่
3. เลือก **Inquiry** (จะมีรายการสินค้าที่เราได้สั่งจากผู้จำหน่าย รายนี้ขึ้นมาให้เลือก)

- ระบบสต็อกกรด
- ระบบการขายรถ
- ระบบทะเบียน
- ระบบสต็อกป้ายแดง
- ระบบศูนย์บริการ
- ระบบสั่งซื้ออะไหล่
 - บันทึกลงใบสั่งซื้อ
 - ยกเลิกสินค้าค้างรับ
 - ตั้งค่า Product Type
 - ตั้งค่า Part/Collector of branch
- รายงาน
- ระบบอะไหล่
- ระบบการเงิน
- ระบบเจ้าหน้าที่
- ระบบลูกหนี้
- ระบบภาษี
- แฟ้มข้อมูลหลัก
- ระบบรักษาความปลอดภัย
- คู่มือ

ยกเลิกสินค้าค้างรับ (SCR060-040) >>
แก้ไขข้อมูล >>

เงื่อนไขการกรอกข้อมูล >>

สาขา :

เลขที่ใบสั่งซื้อ :

ผู้จำหน่าย :

ประเภทการสั่งซื้อ :

สั่งซื้อระหว่างวันที่ :

ถึงวันที่ :

สถานะใบสั่งซื้อ : รายการที่ต้องการยกเลิก รายการที่ยกเลิกแล้ว

Record (s) : 6

จัดการข้อมูล	เลขที่ใบสั่งซื้อ	วันที่สั่งซื้อ	รหัสอะไหล่	ชื่ออะไหล่	จำนวนสั่ง	จำนวนรับ	จำนวนค้างรับ	B/O	ยกเลิก
	B01PO-1601120001	12/01/2559	08322-0114B-000	แหวนล้อ	4.00	0.00	4.00	N	N
	B01PO-1601120001	12/01/2559	01551-1025A-000	โบลท์	4.00	0.00	4.00	N	N
	B01PO-1601120001	12/01/2559	01550-1040A-000	โบลท์	4.00	0.00	4.00	N	N
	B01PO-1601120001	12/01/2559	08310-0006A-000	NUT	4.00	0.00	4.00	N	N
	B01PO-1601120001	12/01/2559	09116-06172-000	BOLT,6X30	3.00	0.00	3.00	N	N

สาขา :

วันที่สั่งซื้อ :

ประเภทการสั่งซื้อ :

ผู้จำหน่าย :

เลขที่ใบสั่งซื้อ :

จำนวนสั่ง :

จำนวนรับ :

จำนวนค้างรับ :

รหัสอะไหล่ :

B/O ยกเลิก

4. กดที่ เพื่อเลือกรายการอะไหล่ที่ต้องการ
5. ดึงเครื่องหมายถูกที่ช่องยกเลิก
6. กด เพื่อบันทึกข้อมูล

2.3 ตั้งค่า Product Type



1. ไปที่ ระบบตั้งค่าอะไหล่ → ตั้งค่า Product Type เพื่อเข้าสู่หน้าจอ

เมนู “ตั้งค่า Product Type” โดยส่วนนี้ทาง Dealer ไม่สามารถเพิ่มรายการเข้าไปเองได้ซึ่งทาง SUZUKI จะเป็นฝ่ายเพิ่มเข้าให้ แต่ทาง Dealer สามารถเข้าไปแก้ไขค่า “Safety stock” คือสต็อกสำรองไว้เพื่อเหตุสุดวิสัยและความไม่แน่นอนของจำนวนการขาย และค่า “Stock for sale” คือจำนวนที่ต้องการ Stock ไว้สำหรับการขาย

ระบบลูกค้าสัมพันธ์ (CRM) +

ระบบสต็อกกรด +

ระบบการขายรถ +

ระบบทะเบียน +

ระบบสต็อกป้ายแดง +

ระบบศูนย์บริการ +

ระบบสั่งซื้ออะไหล่ -

สั่งซื้ออะไหล่

- บันทึกใบสั่งซื้อ
- ยกเลิกสินค้าค้างรับ
- ตั้งค่า Product Type
- ตั้งค่า Part/Collector of branch

รายงาน

ระบบอะไหล่ +

ระบบการเงิน +

ระบบเจ้าหน้าที่ +

ระบบลูกหนี้ +

ตั้งค่า Product Type (ID: SCR060-080) >>
เห็นข้อมูล >>

สาขา : เลือกหน่วย

จัดการข้อมูล	Product Type Code	Product Type Name	Description	Safety Stock	Stock for sale
	X	XXX	อุปกรณ์พิเศษ	1.30	.30
	Z	ZZZ	อะไหล่จัดหาง	1.20	.40

Product Type Code :

Product Type Name :

Description :

Safety Stock :
Stock for sale :

Save
Back

1. เลือกเมนูตั้งค่า Product Type
2. กดที่ เพื่อเลือกรายการอะไหล่ที่ต้องการ
3. แก้ไขค่า Safety Stock และ Stock for sale
4. กด Save เพื่อบันทึกข้อมูล

2.4 ตั้งค่า Part/Collector of Branch

การตั้งค่า Part/Collector of Branch นั้นเพื่อใช้ในการคำนวณ ในรายงานแนะนำการสั่งซื้อโดย User จำเป็นต้องทำรายการต่างๆที่ menu นี้ ก่อน จึงจะมีผลต่อรายงานแนะนำการสั่งซื้อ



1. ไปที่ ระบบสั่งซื้ออะไหล่ → ตั้งค่า Part/Collector of Branch เพื่อเข้าสู่หน้าจอ

จะปรากฏหน้าจอตั้งค่า ใช้สำหรับตั้งค่าต่างๆของอะไหล่เบอร์นั้นๆเพื่อที่จะนำไปใช้ในการคำนวณในรายงานสินค้าแนะนำการสั่งซื้อ

ตั้งค่า Part/Collector of branch(ID: SCR060-110) >>
เพิ่มข้อมูล >>

* Part No: 01421-1040A-000 Part Name: สวิตช์โบล์ท
Lead Time: 2 Day 0.07 Month MC: 0
Product Type: 1
Stock Level: 0.00 Month AVG: 0.00
Max Stock: 0.00 Onhand: 0.00
On Order: 12.00 B/O: 0.00
Suggestion Order: 0.00

Month	Jan	Feb	Mar	Apr	May	Jun	July	Aug	Sep	Oct	Nov	Dec
Value	120.00	80.00	50.00	100.00	110.00	70.00	0.00	150.00	90.00	75.00	115.00	90.00

1. กดปุ่ม เพื่อเลือกรายการอะไหล่
2. ระบุ Lead Time
3. กดปุ่ม เพื่อระบุ Product Type
4. ระบุรายละเอียดในแต่ละเดือน
5. กด เพื่อบันทึกข้อมูล

3. รายงาน

3.1 รายงานการสั่งซื้อ



1. ไปที่ ระบบสั่งซื้ออะไหล่ → รายงาน → รายงานการสั่งซื้อ

ระบบลูกค้าสัมพันธ์ (CRM) +

ระบบสต็อกกรด +

ระบบการขายรถ +

ระบบทะเบียน +

ระบบสต็อกป้ายแดง +

ระบบศูนย์บริการ +

ระบบสั่งซื้ออะไหล่ -

สั่งซื้ออะไหล่

รายงาน

- รายงานการสั่งซื้อ
- รายงานสินค้าค้างรับ
- รายงานสินค้าที่ควรสั่งซื้อ
- รายงานแนะนำการสั่งซื้อ

รายงานการสั่งซื้อตามผู้จำหน่าย (ID : SCR060-050) >>
 พิมพ์รายงาน >>

สาขา : อ่อนนุช

จากวันที่สั่งซื้อ : 01/03/2015

ผู้จำหน่าย : [ค้นหา]

1

2

3

ถึงวันที่ : 19/03/2015

Preview
Back

1. กรองการค้นหาจากวันที่ถึงวันที่
2. กรองการค้นหาตามผู้จำหน่าย
3. กด Preview เพื่อแสดงข้อมูล

จะปรากฏหน้าจอรายงานการสั่งซื้อตามผู้จำหน่าย

บริษัท ซุซูกิมอเตอร์ (ประเทศไทย) จำกัด

รายงานการสั่งซื้อตามผู้จำหน่าย

สาขา : อ่อนนุช

จากวันที่สั่งซื้อ : 01/09/2014 ถึงวันที่ : 19/03/2015

ผู้จำหน่าย : ทั้งหมด

Print Date : 19/03/2015 11:18:59

Report ID : SCR060-050

Print By : MyCar Administrator

Page No. 1 of 1

เลขที่ใบสั่งซื้อ	วันที่สั่งซื้อ	ลำดับ	รหัสสินค้า	ชื่อสินค้า	จำนวนที่สั่ง	หน่วยนับ	ราคา/หน่วย (บาท)	ส่วนลด (บาท)	มูลค่าสินค้า (บาท)	ภาษี (บาท)	รวมเงิน (บาท)	ผู้ยกเลิก
B01AP-1409190001 :												
B01PO-1502100001	10/02/2015	1	02162-06168-000	สกรู	1.00	ชิ้น	27.00	8.10	18.90	1.32	20.22	
SMTPT : บริษัท ซุซูกิมอเตอร์ (ประเทศไทย) จำกัด												
B01PO-1501150001	15/01/2015	1	01421-1040A-000	สสัทกับลัท	10.00	ชิ้น	34.00	102.00	238.00	16.66	254.66	
B01PO-1502040001	04/02/2015	1	01421-1040A-000	สสัทกับลัท	2.00	ชิ้น	34.00	0.00	68.00	4.76	72.76	
B01PO-1502040001	04/02/2015	2	02112-06403-000	สกรู / MSJ	1.00	ชิ้น	25.00	12.50	12.50	0.88	13.38	
B01PO-1503170001	17/03/2015	1	01421-1040A-000	สสัทกับลัท	25.00	ชิ้น	34.00	255.00	595.00	41.65	636.65	
B01PO-1503170001	17/03/2015	2	01550-1040A-000	โบลัท	50.00	ชิ้น	47.00	705.00	1,645.00	115.15	1,760.15	
SMTSL : บริษัท ซุซูกิมอเตอร์ (ประเทศไทย) จำกัด												
B01PO-1502100002	10/02/2015	2	02112-06403-000	สกรู / MSJ	1.00	ชิ้น	25.00	7.50	17.50	1.23	18.73	
รวมทั้งสิ้น 7 รายการ									2,594.90	181.65	2,776.55	

3.2 รายงานสินค้าค้างรับ



1. ไปที่ ระบบสั่งซื้ออะไหล่ → รายงาน → รายงานสินค้าค้างรับ

1. กรองการค้นหาจากวันที่ถึงวันที่
2. กรองการค้นหาตามผู้จำหน่าย
3. กด เพื่อแสดงข้อมูล

จะปรากฏหน้าจอรายงานสินค้าค้างรับซื้อสินค้า จำนวนที่สั่ง จำนวนที่รับ จำนวนค้างรับ

บริษัท ซุซูกิมอเตอร์ (ประเทศไทย) จำกัด

รายงานสินค้าค้างรับ

สาขา : อ่อนนุช

จากวันที่สั่งซื้อ : 01/03/2015 ถึงวันที่ : 19/03/2015

ผู้จำหน่าย : ทั้งหมด

Print Date : 19/03/2015 11:24:31

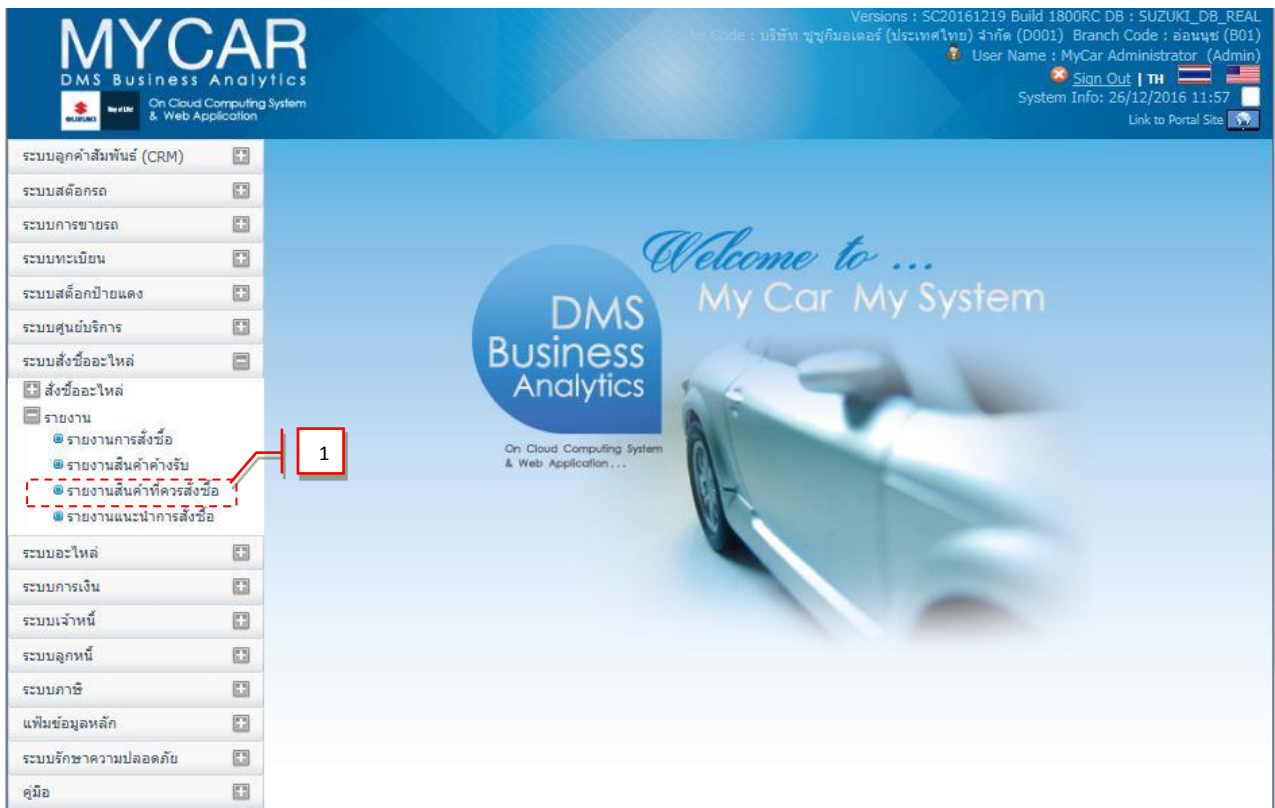
Report ID : SCR060-060

Print By : MyCar Administrator

Page No. 1 of 1

เลขที่ใบสั่งซื้อ	วันที่สั่งซื้อ	ลำดับ	รหัสสินค้า	ชื่อสินค้า	จำนวนที่สั่ง	จำนวนที่รับ	จำนวนที่ค้าง
SMTPT : บริษัท ซุซูกิ มอเตอร์ (ประเทศไทย) จำกัด							
B01PO-1503170001	17/03/2015	1	01421-1040A-000	สัทโบลท์	25	25	0
B01PO-1503170001	17/03/2015	2	01550-1040A-000	โบลท์	50	50	0
รวมทั้งสิ้น 2 รายการ							

3.3 รายงานสินค้าที่ควรสั่งซื้อ



1. ไปที่ ระบบสั่งซื้ออะไหล่ → รายงาน → รายงานสินค้าที่ควรสั่งซื้อ

- ระบบลูกค้าสัมพันธ์ (CRM)
- ระบบสต็อกกรวด
- ระบบการขายรถ
- ระบบทะเบียน
- ระบบสต็อกป้ายแดง
- ระบบศูนย์บริการ
- ระบบสั่งซื้ออะไหล่
- ส่งข้อมูลอะไหล่
- รายงาน
 - รายงานการสั่งซื้อ
 - รายงานสินค้าคงรับ
 - รายงานสินค้าที่ควรสั่งซื้อ
 - รายงานแนะนำการสั่งซื้อ

รายงานสินค้าที่ควรสั่งซื้อ (ID : SCR060-070) >>
 พิมพ์รายงาน >>

สาขา :

ณ วันที่ :

กลุ่มสินค้า :

1. กรองการค้นหา ณ วันที่
2. กด เพื่อเลือกกลุ่มสินค้า
3. กด เพื่อแสดงข้อมูล

จะปรากฏหน้าจอรายงานสินค้าที่ควรสั่งซื้อ

บริษัท ซูซูกิมอเตอร์ (ประเทศไทย) จำกัด

รายงานสินค้าที่ควรสั่งซื้อ

สาขา : อ่อนนุช

ณ วันที่ : 19/03/2015

Print Date : 19/03/2015 11:32:15

Print By : MyCar Administrator

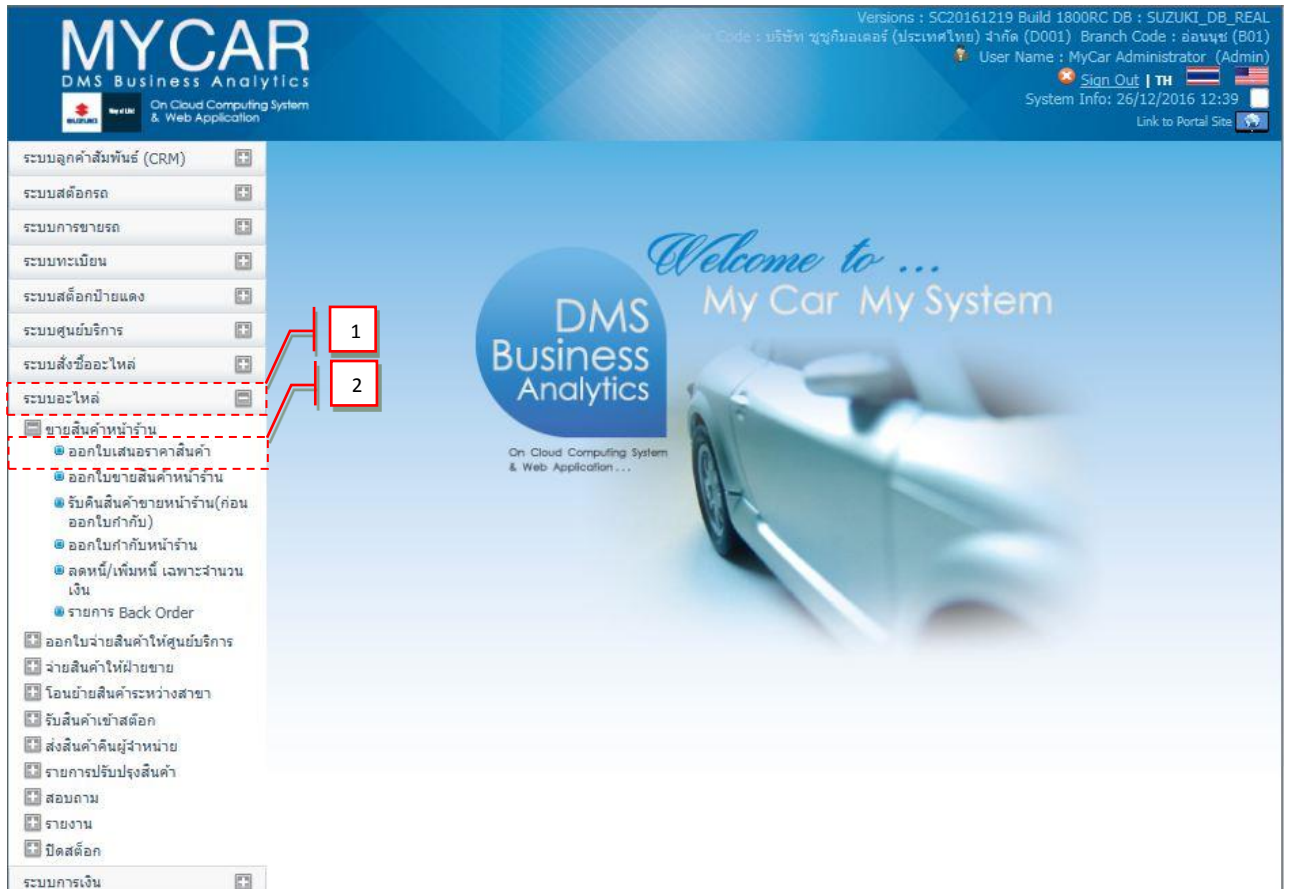
Report ID : SCR060-070



Page No. 14 of 136

ลำดับที่	รหัสสินค้า	ชื่อสินค้า	กลุ่มสินค้า	ยอดคงเหลือ	ต่ำสุด	สูงสุด	ควรสั่งซื้อ	ผู้จำหน่าย
336	09471B12046N000	หลอดไฟ (12W,21/5W)	อะไหล่	0	0	0	0	
337	09471B12046N000	หลอดไฟ (12W,21/5W)	อะไหล่	(4)	0	0	4	
338	09471B12081N000	หลอดไฟ (12V,5W)	อะไหล่	0	0	0	0	
339	09471B12081N000	หลอดไฟ (12V,5W)	อะไหล่	0	0	0	0	
340	09471B12081N000	หลอดไฟ (12V,5W)	อะไหล่	0	0	0	0	
341	09471B12182N000	หลอดไฟ (12V,60/55W H4)	อะไหล่	0	0	0	0	
342	09471B12182N000	หลอดไฟ (12V,60/55W H4)	อะไหล่	(2)	0	0	2	
343	09471B12182N000	หลอดไฟ (12V,60/55W H4)	อะไหล่	(2)	0	0	2	
344	09481-07504-000	FUSE,7.5A	อะไหล่	0	0	0	0	
345	09481-07504-000	FUSE,7.5A	อะไหล่	0	0	0	0	
346	09481-07504-000	FUSE,7.5A	อะไหล่	0	0	0	0	
347	09481-10501-000	ฟิวส์ (10A)	อะไหล่	0	0	0	0	
348	09481-10501-000	ฟิวส์ (10A)	อะไหล่	0	0	0	0	
349	09481-10501-000	ฟิวส์ (10A)	อะไหล่	0	0	0	0	
350	09481-10504-000	ฟิวส์ (10A)	อะไหล่	0	0	0	0	
351	09481-10504-000	ฟิวส์ (10A)	อะไหล่	0	0	0	0	
352	09481-10504-000	ฟิวส์ (10A)	อะไหล่	0	0	0	0	
353	09481-15501-000	ฟิวส์ (15A)	อะไหล่	0	0	0	0	
354	09481-15501-000	ฟิวส์ (15A)	อะไหล่	(1)	0	0	1	

4. ขายสินค้าหน้าร้าน

4.1 การออกใบเสนอราคาสินค้า



Versions : SC20161219 Build 1800RC DB : SUZUKI_DB_REAL
 Code : บริษัท ซูซูกิมอเตอร์ (ประเทศไทย) จำกัด (D001) Branch Code : อ่อนนุช (B01)
 User Name : MyCar Administrator (Admin)
 Sign Out | TH 
 System Info: 26/12/2016 12:39
 Link to Portal Site 

ระบบลูกค้าสัมพันธ์ (CRM) +
 ระบบสต็อก +
 ระบบการขายรถ +
 ระบบทะเบียน +
 ระบบสต็อกป้ายแดง +
 ระบบศูนย์บริการ +
 ระบบสั่งซื้ออะไหล่ +
 ระบบอะไหล่ -
 ขายสินค้าหน้าร้าน
 ออกใบเสนอราคาสินค้า
 ออกใบขายสินค้าหน้าร้าน
 รับคืนสินค้าขายหน้าร้าน(ก่อนออกใบกำกับ)
 ออกใบกำกับหน้าร้าน
 ลดหนี้/เพิ่มหนี้ เฉพาะจำนวนเงิน
 รายการ Back Order
 ออกใบจ่ายสินค้าให้ศูนย์บริการ +
 จ่ายสินค้าให้ฝ่ายขาย +
 โอนย้ายสินค้าระหว่างสาขา +
 รับสินค้าเข้าสต็อก +
 ส่งสินค้าคืนผู้จำหน่าย +
 รายการปรับปรุงสินค้า +
 สอบถาม +
 รายงาน +
 ปิดสต็อก +
 ระบบการเงิน +

1. ระบบอะไหล่ → ขายสินค้าหน้าร้าน → 2.ออกใบเสนอราคาสินค้า

ออกใบเสนอสินค้าหน้าร้าน (ID:SCR070-010) >>
 เพิ่มข้อมูล >>

สาขา : อ่อนนุช

* รหัสลูกค้า : D001CR-150400012

* พนักงานขาย : ADMIN

หมายเลข :

เลขที่ใบเสนอราคา : B01QI-1504200001

* วันที่เสนอราคา : 20/04/2015

ภาษีมูลค่าเพิ่ม (%) : 7.00

ส่วนลด (%) : 0

เลขที่ใบขายสินค้า :

Preview Authorize Order Save Insert Search Back

Record (s) : 3

จัดการข้อมูล	ลำดับที่	รหัสสินค้า	ชื่อสินค้า	ราคาขาย/หน่วย	รหัสหน่วยนับ	หน่วยนับ	จำนวนสั่ง	รวมเงิน	ส่วนลด (%)	มูลค่า
	1	01550-1040A-000	โบลท์	47.00	PIECE	ชิ้น	1.00	47.00	0.00	
	2	02112-06403-000	สกรู / MSJ	25.00	PIECE	ชิ้น	1.00	25.00	0.00	
	3	09148-06007-000	น็อตพลาสติกยึดกันชน	19.00	PIECE	ชิ้น	1.00	19.00	0.00	

มูลค่าสินค้า : 91.00 รหัสสินค้า : จำนวน : ราคาขายรวมภาษี : 97.37

* รหัสสินค้า : * ราคาขาย/หน่วย :
 รหัสหน่วยนับ : รวมเงิน :
 หน่วยนับ : * ส่วนลด (%) : 0.00
 * จำนวนสั่ง : จำนวนลด :
 ราคาสุทธิ :

Save

- กด เพื่อดึงรหัสลูกค้าขึ้นมา
- กด แล้วจะมีปุ่ม ขึ้นมาด้านล่าง
- กด แล้วจะมีTABรหัสสินค้าขึ้นด้านล่าง
- กด เพื่อดึงรหัสสินค้าขึ้นมา
- ใส่จำนวนที่ต้องการขายในช่องจำนวนสั่ง
- กด เพื่อทำการบันทึกข้อมูล
- กด เพื่อทำการพิมพ์เอกสารเสนอราคา

จะปรากฏหน้าจอใบเสนอราคาอะไหล่



Way of Life!

บริษัท ซูซูกิมอเตอร์ (ประเทศไทย) จำกัด

สำนักงานใหญ่ 500/121 ม.3 ต.ตาสีหิ อ.ปลวกแดง จ.ระยอง 21140
 สาขาออนนุช 855 อ.ออนนุช แขวงประเวศ เขตประเวศ กรุงเทพมหานคร 10250
 โทรศัพท์ 0-2727-5920-3 โทรสาร 0-2727-6902
 เลขประจำตัวผู้เสียภาษี 0215554003280/สาขาที่ 00001
 สาขาที่ออกใบกำกับภาษี คือ ออนนุช

ใบเสนอราคาอะไหล่

ชื่อลูกค้า

ที่อยู่

ผู้จัดทำ MyCar Administrator

เลขที่ใบเสนอราคา B01QI-1504200001

วันที่เสนอราคา 20/04/2015

เลขที่ใบขาย -

วันที่พิมพ์

20/04/2015 09:41:38

No. รหัสสินค้า	ชื่อสินค้า	จำนวน	ราคา/หน่วย	ยอดรวม	ส่วนลด	จำนวนเงิน
1 01550-1040A-000	โคมไฟ	1.00	47.00	47.00	0.00 %	47.00
2 02112-06403-000	สกรู / MSJ	1.00	25.00	25.00	0.00 %	25.00
3 09148-06007-000	น็อตพลาสติกยึดกับชน	1.00	19.00	19.00	0.00 %	19.00

หมายเหตุ

จำนวนรวมเงินทั้งสิ้น (ภาษีเบ็ดเตล็ดสามสิบเจ็ดสตางค์)

ยอดรวมก่อนลด

ส่วนลดรวม

มูลค่าคงเหลือ

ภาษีมูลค่าเพิ่ม 7.00 %

ยอดรวมภาษี

91.00

0.00

91.00

6.37

97.37

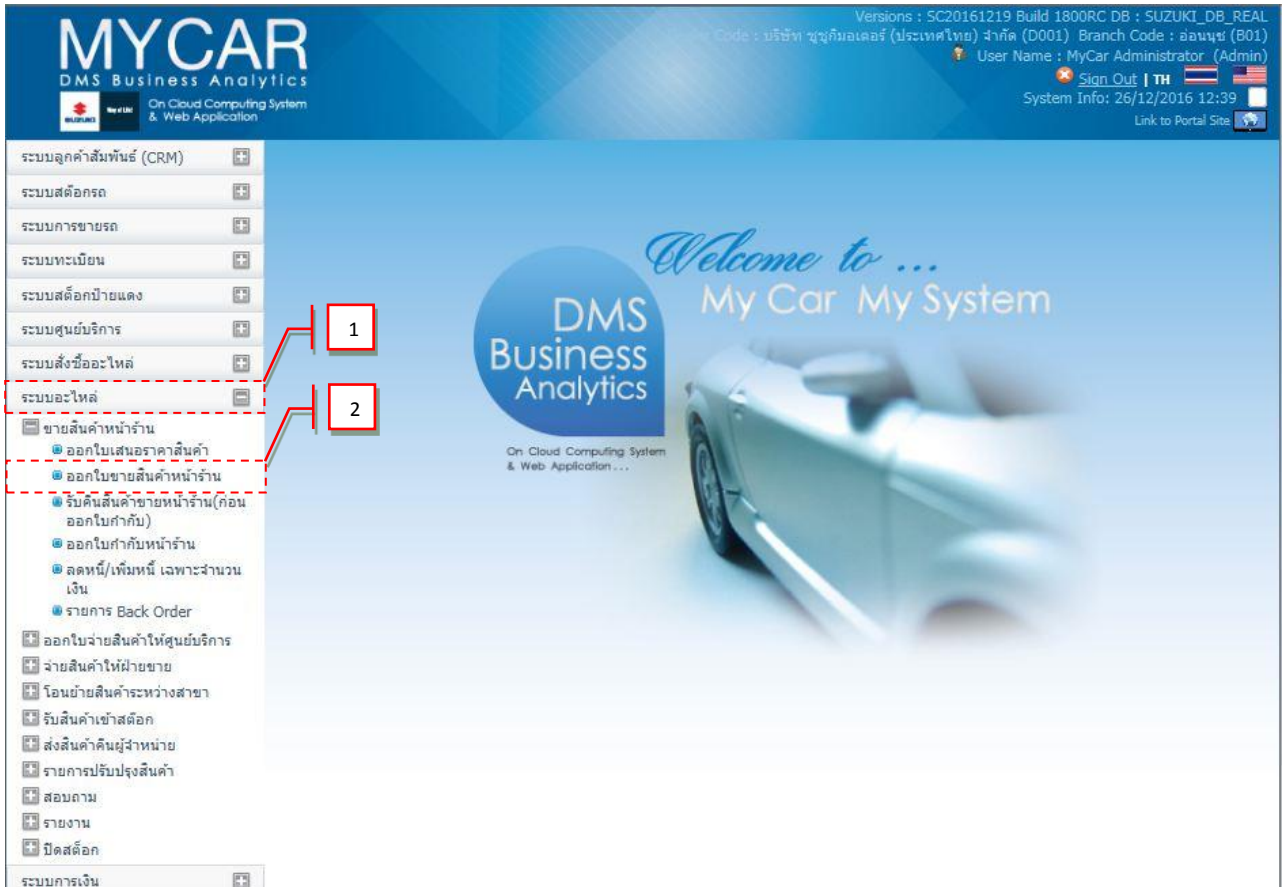
ผู้เสนอราคา


ผู้อนุมัติราคา

[คำนวณ]

หน้า 1/1

4.2การออกไปขายสินค้าหน้าร้าน



Versions : SC20161219 Build 1800RC DB : SUZUKI_DB_REAL
 Code : บริษัท ซูซูกิมอเตอร์ (ประเทศไทย) จำกัด (D001) Branch Code : อ่อนนุช (B01)
 User Name : MyCar Administrator (Admin)
 Sign Out | TH | 
 System Info: 26/12/2016 12:39
 Link to Portal Site 

ระบบลูกค้าสัมพันธ์ (CRM) [+]
 ระบบสต็อกรถ [+]
 ระบบการขายรถ [+]
 ระบบทะเบียน [+]
 ระบบสต็อกป้ายแดง [+]
 ระบบศูนย์บริการ [+]
 ระบบสั่งซื้ออะไหล่ [+]
 ระบบอะไหล่ [-]
 - ขายสินค้าหน้าร้าน
 - **ออกไปขายสินค้าหน้าร้าน**
 - **ออกไปขายสินค้าหน้าร้าน**
 - รับคืนสินค้าขายหน้าร้าน(ก่อนออกใบกำกับ)
 - ออกใบกำกับหน้าร้าน
 - ลดหนี้/เพิ่มหนี้ เฉพาะจำนวนเงิน
 - รายการ Back Order
 + ออกใบจ่ายสินค้าให้ศูนย์บริการ
 + จ่ายสินค้าให้ฝ่ายขาย
 + โอนย้ายสินค้าระหว่างสาขา
 + รับสินค้าเข้าสต็อก
 + ส่งสินค้าคืนผู้จำหน่าย
 + รายการปรับปรุงสินค้า
 + สอบถาม
 + รายงาน
 + ปิดสต็อก
 ระบบการเงิน [+]

1. ระบบอะไหล่ → ขายสินค้าหน้าร้าน → 2. ออกไปขายสินค้าหน้าร้าน

ระบบลูกค้าสัมพันธ์ (CRM)

ระบบสต็อก

ระบบการขายรถ

ระบบทะเบียน

ระบบสต็อกมือแดง

ระบบศูนย์บริการ

ระบบสั่งซื้ออะไหล่

ระบบอะไหล่

ระบบการเงิน

ระบบเจ้าหน้าที่

ระบบลูกค้าหนี้

ระบบภาษี

แท็บข้อมูลหลัก

ระบบรักษาความปลอดภัย

ออกใบขายสินค้าหน้าร้าน (ID:SCR070-020) >>
 เพิ่มข้อมูล >>

สาขา : เลือก เลขที่ใบเม็ท : B01P1-1504200001

* รหัสสินค้า : D001C8-150400012 วันที่เม็ท : 20/04/2015

* พนักงานขาย : ADMIN ภาษีมูลค่าเพิ่ม (%) : 7.00

ประเภทการชำระ : เงินสด ส่วนลด (%) : 0.00

อ้างอิงใบเสนอราคา :

อ้างอิงใบเสร็จรับเงิน :

เลขที่วีลัด :

หมายเหตุ :

บันทึกถึงเงินมัดจำจากลูกค้า

Preview
Authorize Data
Save
Insert
Search
Back

Record (s) : 2

จัดการข้อมูล	ลำดับที่	รหัสสินค้า	ชื่อสินค้า	รหัสหน่วยนับ	หน่วยนับ	จำนวนตั้ง	จำนวนจำ	ราคา Net	B/O	พรี	ราคาขาย/หน่วย	รวม
	1	01550-1040A-000	โบล์ท	PIECE	ชิ้น	1.00	1.00	N	Y	N	47.00	47.00
	2	09140-12042-000	น็อตคัต	PIECE	ชิ้น	1.00	1.00	N	N	N	36.00	36.00

มูลค่าสินค้า : 83.00 ภาษีมูลค่าเพิ่ม : 5.81

ราคาขายรวมภาษี : 88.81

* รหัสสินค้า : * ราคาขาย/หน่วย :

รหัสหน่วยนับ : ราคา Net

หน่วยนับ : Back Order (B/O)

* จำนวนตั้ง : * ส่วนลด (%) : 0.00

* จำนวนจำ : จำนวนลด :

Save
Confirm

1. กด เพื่อดึงรหัสลูกค้าขึ้นมา
2. กด Save แล้วจะมีTABรายการด้านล่างขึ้นมา
3. กด Insert แล้วจะมีTABรายการรหัสสินค้าขึ้นมา
4. กด ตรวจสอบรหัสสินค้าเพื่อดึงรหัสสินค้าที่ต้องการขึ้นมา
5. ใส่จำนวนที่ต้องการขาย
6. กด Save เพื่อทำการบันทึกข้อมูล
7. กด Confirm เพื่อทำการยืนยันข้อมูล
8. กด Preview เพื่อพิมพ์ใบขายสินค้าหน้าร้าน

- ระบบลูกค้าสัมพันธ์ (CRM) +
- ระบบสต็อก +
- ระบบการขายรถ +
- ระบบทะเบียน +
- ระบบสต็อกป้ายแดง +
- ระบบศูนย์บริการ +
- ระบบสั่งซื้ออะไหล่ +
- ระบบอะไหล่ -
- ขายสินค้าหน้าร้าน
 - ออกใบเสนอราคาสินค้า
 - ออกใบขายสินค้าหน้าร้าน
 - รับคืนสินค้าขายหน้าร้าน(ก่อนออกใบกำกับ)
 - ออกใบกำกับหน้าร้าน
 - ลดหนี้/เพิ่มหนี้ เฉพาะจำนวนเงิน
 - รายการ Back Order
- ออกใบจ่ายสินค้าให้ศูนย์บริการ
- จ่ายสินค้าให้ฝ่ายขาย
- โอนย้ายสินค้าระหว่างสาขา
- รับสินค้าเข้าสต็อก
- ส่งสินค้าคืนผู้จำหน่าย
- รายการปรับปรุงสินค้า
- สอบถาม

ออกใบขายสินค้าหน้าร้าน (ID:SCR070-020) >>
แสดงรายงาน >>

Print Export Back

1 of 1 Find | Next



สาขาที่เลือก สำนักงานใหญ่
ชื่อลูกค้า [Redacted] เบอร์โทรศัพท์: [Redacted]
ที่อยู่ 121 yy
เลขที่ใบ อ.ศรียาฯ จ.ชลบุรี 20230
ผู้จัดทำ MyCar Administrator

ใบเบ็ยกอะไหล่
เลขที่ใบเบิก B01P1-1801240001
วันที่เบิก 24/01/2018
ประเภทการเบิก เบ็ยกอะไหล่
วันที่พิมพ์ 01/08/2018 21:36:20

No. วัสดุสินค้า	ชื่อสินค้า	พิกัด	Onhand	Demand	จำนวน	ราคา/หน่วย	ส่วนผล	จำนวนเงิน
1 N2000-0014000001	กระเบื้องเอกสาร	Allพิเศษ	7.00	0.00	7.00	170.00	0.00 %	1,190.00
ยอดรวมก่อนลด		ส่วนลดรวม	0.00					1,190.00
						ภาษีมูลค่าเพิ่ม	7.00 %	83.30


โดยเมื่อกดปุ่ม Preview แล้ว จะเข้าสู่หน้าจอเอกสาร

- กดปุ่ม Print เพื่อพิมพ์เอกสารออกทางเครื่องพิมพ์
- กดปุ่ม Export เพื่อ Export เอกสารออกในรูปแบบ PDF
- กดปุ่ม Back เพื่อกลับสู่หน้าก่อนหน้า

ในส่วนของ Highlight เป็นส่วนที่เพิ่มเติมมาในเวอร์ชันปัจจุบัน

1. กด แล้วเลือกใบอ้างอิงใบขายหน้าร้านขึ้นมา
2. กด จะมีTABรายการขึ้นมาด้านล่าง
3. กด แล้วจะมีTABรายการรหัสสินค้าขึ้นมา
4. กด เพื่อดึงรหัสสินค้าที่ต้องการคืน
5. ใส่จำนวนที่ต้องการคืน
6. กด เพื่อทำการบันทึกข้อมูล
7. กด เพื่อทำการยืนยันข้อมูล
8. กด เพื่อพิมพ์เอกสารรับคืนสินค้าขายหน้าร้าน

4.4 ออกใบกำกับหน้าร้าน



MYCAR DMS Business Analytics

On Cloud Computing System & Web Application

Versions : SC20161219 Build 1800RC DB : SUZUKI_DB_REAL
 Code : บริษัท ซูซูกิมอเตอร์ (ประเทศไทย) จำกัด (D001) Branch Code : อ่อนนุช (B01)
 User Name : MyCar Administrator (Admin)
 Sign Out | TH | System Info: 26/12/2016 12:39 | Link to Portal Site

- ระบบลูกค้าสัมพันธ์ (CRM)
- ระบบสต็อก
- ระบบการขายรถ
- ระบบทะเบียน
- ระบบสต็อกป้ายแดง
- ระบบศูนย์บริการ
- ระบบสั่งซื้ออะไหล่
- ระบบอะไหล่
 - ขายสินค้าหน้าร้าน
 - ออกใบเสนอราคาสินค้า
 - ออกใบขายสินค้าหน้าร้าน
 - รับคืนสินค้าขายหน้าร้าน(ก่อนออกใบกำกับ)
 - ออกใบกำกับหน้าร้าน
 - ลดหนี้/เพิ่มหนี้ เฉพาะจำนวนเงิน
 - รายการ Back Order
 - ออกใบจ่ายสินค้าให้ศูนย์บริการ
 - จ่ายสินค้าให้ฝ่ายขาย
 - โอนย้ายสินค้าระหว่างสาขา
 - รับสินค้าเข้าสต็อก
 - ส่งสินค้าคืนผู้จำหน่าย
 - รายการปรับปรุงสินค้า
 - สอบถาม
 - รายงาน
 - ปิดสต็อก
- ระบบการเงิน

1. ระบบอะไหล่ → ขายสินค้าหน้าร้าน → 2. ออกใบกำกับหน้าร้าน

- ระบบลูกค้าสัมพันธ์ (CRM) +
- ระบบสต็อกกรด +
- ระบบการขายรถ +
- ระบบทะเบียน +
- ระบบสต็อกป้ายแดง +
- ระบบศูนย์บริการ +
- ระบบสั่งซื้ออะไหล่ +
- ระบบอะไหล่ -

- ขายสินค้าหน้าร้าน
 - ออกใบเสนอราคาสินค้า
 - ออกใบขายสินค้าหน้าร้าน
 - รับคืนสินค้าขายหน้าร้าน(ก่อนออกใบกำกับ)
 - ออกใบกำกับหน้าร้าน
 - ลดหนี้/เพิ่มหนี้ เฉพาะจำนวนเงิน
 - รายการ Back Order

ออกใบกำกับขายอะไหล่หน้าร้าน (ID:SCR070-040) >>
 เพิ่มข้อมูล >>

เงื่อนไขการกรงข้อมูล >>

เลขที่ใบเบิก :

รหัสลูกค้า :

ชื่อลูกค้า :

สถานะใบ 1 ในร้านหน้าร้าน >>

- ใบเบิกที่รอออกใบกำกับ
- ใบเบิกที่ออกใบกำกับแล้ว

Inquiry

Back

Record (s) : 0

จัดการข้อมูล	เลขที่ใบเบิก	วันที่เบิก	รหัสลูกค้า	ชื่อลูกค้า	เลขที่ใบกำกับภาษี	ผู้ยกเลิก

- ระบบลูกค้าสัมพันธ์ (CRM) +
- ระบบสต็อกกรด +
- ระบบการขายรถ +
- ระบบทะเบียน +
- ระบบสต็อกป้ายแดง +
- ระบบศูนย์บริการ +
- ระบบสั่งซื้ออะไหล่ +
- ระบบอะไหล่ -

- ขายสินค้าหน้าร้าน
 - ออกใบเสนอราคาสินค้า
 - ออกใบขายสินค้าหน้าร้าน
 - รับคืนสินค้าขายหน้าร้าน(ก่อนออกใบกำกับ)
 - ออกใบกำกับหน้าร้าน
 - ลดหนี้/เพิ่มหนี้ เฉพาะจำนวนเงิน
 - รายการ Back Order
- ออกใบจ่ายสินค้าให้ศูนย์บริการ
- จ่ายสินค้าให้ฝ่ายขาย
- โอนย้ายสินค้าระหว่างสาขา
- รับสินค้าเข้าสต็อก
- ส่งสินค้าคืนผู้จำหน่าย
- รายการปรับปรุงสินค้า
- สอบถาม
- รายงาน
- ปิดสต็อก

ออกใบกำกับขายอะไหล่หน้าร้าน (ID:SCR070-040) >>
 แสดงข้อมูล >>

เงื่อนไขการกรงข้อมูล >>

เลขที่ใบเบิก :

รหัสลูกค้า :

ชื่อลูกค้า :

สถานะใบขายอะไหล่หน้าร้าน >>

- ใบเบิกที่รอออกใบกำกับ
- ใบเบิกที่ออกใบกำกับแล้ว

Inquiry

Back

Record (s) : 12

จัดการข้อมูล	เลขที่ใบเบิก	วันที่เบิก	รหัสลูกค้า	ชื่อลูกค้า	เลขที่ใบกำกับ
	B01P1-140001	14/01/2016	D001CR-160192366	บริษัท ไทย...	
	B01P1-1507100001	10/10/2015	D001CR-150590349	บริษัท ไทย...	
	B01P1-1507160008	16/07/2015	D001CR-150400019	บริษัท ไทย...	
	B01P1-1506110001	11/06/2015	D001CR-150891249	บริษัท ไทย...	
	B01P1-1504040002	04/04/2015	SMTCR-0000001460	บริษัท ไทย...	
	B01P1-1504040001	04/04/2015	SMTCR-0000002149	บริษัท ไทย...	
	B01P1-1504030004	03/04/2015	D001CR-140800043	บริษัท ไทย...	
	B01P1-1503180001	18/03/2015	SMTCR-0000001104	บริษัท ไทย...	
	B01P1-1411290003	29/11/2014	SMTCR-0000000596	บริษัท ไทย...	
	B01P1-1411280011	28/11/2014	D001CR-140400079	บริษัท ไทย...	

12

ระบบลูกค้าสัมพันธ์ (CRM)

ระบบสต็อกครด

ระบบการขายรถ

ระบบทะเบียน

ระบบสต็อกป้ายแดง

ระบบศูนย์บริการ

ระบบสิ่งของอะไหล่

ระบบอะไหล่

- ขายสินค้าหน้าร้าน
 - ออกใบเสนอราคาสินค้า
 - ออกใบขายสินค้าหน้าร้าน
 - รับคืนสินค้าขายหน้าร้าน(ก่อนออกใบกำกับ)
 - ออกใบกำกับหน้าร้าน
 - ลดหนี้/เพิ่มหนี้ เฉพาะจำนวนเงิน
 - รายการ Back Order
- ออกใบจ่ายสินค้าให้ศูนย์บริการ
- จ่ายสินค้าให้ฝ่ายขาย
- โอนย้ายสินค้าระหว่างสาขา
- รับสินค้าเข้าสต็อก
- ส่งสินค้าคืนผู้จำหน่าย
- รายการปรับปรุงสินค้า
- สอบถาม
- รายงาน
- ปิดสต็อก

ระบบการเงิน

ระบบเจ้าหนี้

ระบบลูกหนี้

ระบบภาษี

เพิ่มข้อมูลหลัก

ระบบรักษาความปลอดภัย

ออกใบกำกับขายอะไหล่หน้าร้าน (ID:SCR070-040) >>
แก้ไขข้อมูล >>

สาขา : อานนุช

รหัสลูกค้า : D001CR-150300005

ชื่อพนักงานขาย : ADMIN

อ้างอิงเลขที่ใบเบิก : B01P1-1504090002

วันที่เบิก : 09/04/2015

อ้างอิงใบมัดจำ :

จำนวนเงินมัดจำรวมภาษี : 0.00

ใบกำกับภาษีมัดจำ :

หมายเหตุ :

เลขที่ใบกำกับภาษี :

วันที่ใบกำกับ : 20/04/2015

ภาษีมูลค่าเพิ่ม (%) : 7.00

ส่วนลด(%) : 0.00

ประเภทการชำระ : เงินสด

Save
Search
Back

Record (s) : 2												
จัดการข้อมูล	ลำดับที่	รหัสสินค้า	ชื่อสินค้า	ตำแหน่งที่เก็บ	รหัสหน่วยนับ	หน่วยนับ	จำนวนสิ่ง	จำนวนรับ	ราคา Net	B/O	หรือ	ราคาขาย
	1	01421-1040A-000	สฟัโบลั้		PIECE	ชิ้น	1.00	1.00	N	N	N	
	2	09140-12042-000	น็อคล้อ		PIECE	ชิ้น	2.00	2.00	N	N	N	

มูลค่าสินค้า : 106.00

มูลค่ามัดจำ : 0.00

มูลค่าสินค้าคงเหลือ : 106.00

ภาษีมูลค่าเพิ่ม : 7.42

ภาษีมูลค่าเพิ่มเงินมัดจำ : 0.00

ภาษีมูลค่าเพิ่มคงเหลือ : 7.42

ราคาขายรวมภาษี : 113.42

มัดจำรวมภาษี : 0.00

ยอดรวมภาษีคงเหลือ :

Save Tax

1. กด Inquiry เพื่อค้นหาข้อมูล
2. กด ในแถวที่ต้องการแก้ไขข้อมูล
3. เลือกประเภทการชำระเงินสดหรือเครดิต
4. กด Save แล้วจะมีTABรายการด้านล่างขึ้นมา
5. กด Save Tax ระบบจะลิงค์ไปหน้าการเงินเพื่อรับเงิน

- ระบบลูกค้าสัมพันธ์ (CRM) +
- ระบบสต็อก +
- ระบบการขายรถ +
- ระบบทะเบียน +
- ระบบสต็อกป้ายแดง +
- ระบบศูนย์บริการ +
- ระบบสั่งซื้ออะไหล่ +
- ระบบอะไหล่ +
- ระบบการเงิน +
- ระบบเจ้าหน้าที่ +
- ระบบลูกหนี้ +
- ระบบภาษี +
- แฟ้มข้อมูลหลัก +
- ระบบรักษาความปลอดภัย +

บันทึกรับชำระตามอินวอยซ์ (ID: SCR130-010) >>
เพิ่มข้อมูล >>

สาขา : เลขที่ใบเสร็จ :

*เจ้าหนี้/ลูกหนี้ : วันที่ใบเสร็จ :

ไม่มีภาษี มีภาษี

รายการรับชำระ

Record (s) : 1

จัดการข้อมูล	No.	เจ้าหนี้/ลูกหนี้	ชำระค่า	VAT (%)	WHT (%)	มูลค่าหนี้	ภาษีมูลค่าเพิ่ม	ยอดหนี้	ยอดชำระแล้ว	ยอดที่คงเหลือ	ลบ
	1	AR	ขายอะไหล่	7.00	0.00	106.00	7.42	113.42	0.00	113.42	

ผลรวมมูลค่าหนี้ : 106.00

ผลรวมภาษีมูลค่าเพิ่ม : 7.42

ผลรวมภาษีหัก : 113.42

ผลรวมภาษีหัก ณ ที่จ่าย : 0.00

ผลรวมยอดชำระแล้ว : 0.00

ผลรวมยอดภาษีหัก ณ ที่จ่าย : 0.00

ผลรวมที่ภาษี ณ ที่จ่ายหักไว้แล้ว : 0.00

ผลรวมยอดชำระสุทธิ : 113.42

วิธีการชำระ >>

Record (s) : 0

จัดการข้อมูล	No.	วิธีการชำระ	ธนาคาร	สาขา	เลขที่ (สมุด/เช็ค/บัตร)	ค่าธรรมเนียม	ยอดชำระ	วันที่ขีด
กรุณาระบุการชำระอย่างน้อย 1 รายการ								

ส่วนลด/ส่วนเพิ่ม : ยอดชำระรวม :

เพิ่ม/แก้ไขการชำระ >>

วิธีการชำระ : ยอดชำระสุทธิ* :

1. กด เพื่อเลือกวิธีการชำระ
2. เลือกวิธีการชำระเงิน เงินสด เงินโอน บัตรเครดิต อื่นๆ
3. กด เพื่อทำการบันทึกข้อมูลการชำระ ระบบจะลิงค์กลับไปหน้าออกใบกำกับเพื่อพิมพ์ใบเสร็จรับเงิน และใบกำกับภาษี

- ระบบลูกค้าสัมพันธ์ (CRM)
- ระบบสต็อก
- ระบบการขายรถ
- ระบบทะเบียน
- ระบบสต็อกป้ายแดง
- ระบบศูนย์บริการ
- ระบบสั่งซื้ออะไหล่
- ระบบอะไหล่
- ระบบการเงิน
- ระบบเจ้าหน้าที่
- ระบบลูกค้าหนี
- ระบบภาษี
- เพิ่มข้อมูลหลัก
- ระบบรักษาความปลอดภัย

ออกใบกำกับขายอะไหล่หน้าร้าน (ID:SCR070-040) >>
แก้ไขข้อมูล >>

สาขา :

รหัสลูกค้า : D001CR-150300005

ชื่อพนักงานขาย : ADMIN

อ้างอิงเลขที่ใบเบิก : B01P1-1504090002

วันที่เบิก : 09/04/2015

อ้างอิงใบมัดจำ :

จำนวนเงินมัดจำรวมภาษี : 0.00

ใบกำกับภาษีมัดจำ :

หมายเหตุ :

เลขที่ใบกำกับภาษี : B01IS-1504200001

วันที่ใบกำกับ : 20/04/2015

ภาษีมูลค่าเพิ่ม (%) : 7.00

ส่วนลด(%) : 0.00

ประเภทการขาย :

Record (s) : 1

พิมพ์ข้อมูล	ลำดับที่	รหัสการชำระ	ชำระโดย	จำนวนเงิน
	B01P1-1504090002	0001 0321	เงินสด	113.42

Preview Tax Authorize Discount

Search Back

Record (s) : 2

จัดการข้อมูล	ลำดับที่	รหัสสินค้า	ชื่อสินค้า	ตำแหน่งที่เก็บ	รหัสหน่วยนับ	หน่วยนับ	จำนวนสั่ง	จำนวนรับ	ราคา Net	B/O	ฟรี	ราคาขาย
	1	01421-1040A-000	สัดหิมลับ		PIECE	ชิ้น	1.00	1.00	N	N	N	
	2	09140-12042-000	น็อตล้อ		PIECE	ชิ้น	2.00	2.00	N	N	N	

มูลค่าสินค้า : 106.00

ภาษีมูลค่าเพิ่ม : 7.42

ราคาขายรวมภาษี : 113.42

1. กด Preview Tax เพื่อพิมพ์ใบกำกับภาษี

- ระบบลูกค้าสัมพันธ์ (CRM) +
- ระบบสต็อกครด +
- ระบบการขายรถ +
- ระบบทะเบียน +
- ระบบสต็อกป้ายแดง +
- ระบบศูนย์บริการ +
- ระบบสั่งซื้ออะไหล่ +
- ระบบอะไหล่ +
- ระบบการเงิน +
- ระบบเจ้าหน้าที่ +
- ระบบลูกค้าหนี้ +
- ระบบภาษี +
- เพิ่มข้อมูลหลัก +
- ระบบรักษาความปลอดภัย +

ออกใบกำกับขายอะไหล่หน้าร้าน (ID:SCR070-040) >>
พิมพ์รายงาน >>

Print Export
Back

1 of 1 100% Find | Next

บริษัท ซูซูกิมอเตอร์ (ประเทศไทย) จำกัด

สำนักงานใหญ่ 500/121 ม.3 ต.ตาสีหิ อ.ปทุมแดง จ.ระยอง 21140
 สาขาขอนแก่น 855 ต.ขอนแก่น แขวงประเวศ เขตประเวศ กรุงเทพมหานคร 10250
 โทรศัพท์ 0-2727-5920-3 โทรสาร 0-2727-6902
 เลขประจำตัวผู้เสียภาษี 0215554003280/สาขาที่ 00001
 สาขาที่ออกใบกำกับภาษี คือ สาขา ขอนแก่น

ต้นฉบับใบเสร็จรับเงิน/ใบกำกับภาษี

เลขที่เอกสาร B011S-1504200001
 วันที่เอกสาร 20/04/2015
 ผู้จัดทำแทน MyCar Administrator

ชื่อลูกค้า [redacted]
 ที่อยู่ [redacted]
 เลขประจำตัวผู้เสียภาษี [redacted]
 โทรศัพท์ [redacted]
 วันที่ครบกำหนดชำระ 20/04/2015

No.	หมายเลขอะไหล่ PART NO.	รายการ DESCRIPTION	จำนวน Quantity	ราคา/หน่วย LIST PRICE	จำนวนเงิน AMOUNT	ส่วนลด(%) DISCOUNT	จำนวนเงินสุทธิ NET AMOUNT
1	01421-1040A-000	สว่านใบสว่าน	1.00	34.00	34.00	0.00	34.00
2	09140-12042-000	น็อตล้อ	2.00	36.00	72.00	0.00	72.00

จะปรากฏหน้าจอ ต้นฉบับใบเสร็จรับเงิน/ใบกำกับภาษี

- กดปุ่ม Print เพื่อพิมพ์เอกสารออกทางเครื่องพิมพ์
- กดปุ่ม Export เพื่อ Export เอกสารออกในรูปแบบ PDF
- กดปุ่ม Back เพื่อกลับสู่หน้าก่อนหน้า

Company Confidential – For Dealer Use Only

NEC Corporation (Thailand) Ltd. and Senior Com

4.4.1 การออกใบกำกับภาษีขายอะไหล่หน้าร้านกรณีเบิกอะไหล่ฟรีไม่ออกภาษีขาย

1. ไปที่เมนู ขายสินค้าหน้าร้าน เลือกเมนูย่อยออกใบขายสินค้าหน้าร้าน
2. เลือกรหัสลูกค้า
3. ระบุหมายเหตุ
4. กด Save เพื่อทำการบันทึก

5. กดเลือก Insert
6. กดใส่รหัสสินค้า และระบุจำนวน
7. ดึงเลือกช่อง [ฟรี] เพื่อระบุว่า จะเบิกสินค้าในหมวดฟรี
8. กดเลือก save เพื่อบันทึกข้อมูล ถ้ามีรายการเบิกอะไหล่เพิ่มเติมก็ให้กดใส่รหัสสินค้ารายการอื่นเพิ่ม ถ้ารายการเบิกอะไหล่ที่ต้องการครบแล้วให้กด Confirm เพื่อยืนยันการเบิกอะไหล่ แล้วจะปรากฏข้อความให้ ออกใบกำกับภาษี
9. กดเลือก Preview เพื่อออกใบเบิกอะไหล่

สาขา : อ่อนนุช

รหัสลูกค้า : D001CR-140900014

พนักงานขาย : ADMIN

ประเภทการชำระ : เงินสด

อ้างอิงใบเสนอราคา :

อ้างอิงใบเตรียมขาย :

เลขตัวถึงรอด :

หมายเหตุ : Free for the customers who have promotion coupons

เลขที่ใบเบิก : B01P1-1409230002

* วันที่เบิก : 23/09/2014

ภาษีมูลค่าเพิ่ม (%) : 7.00

ส่วนลด (%) : 0.00

เลขที่ใบกำกับ :

วันที่ออกใบกำกับ :

ออกใบขายสินค้าหน้าร้าน (ID:SCR070-020)

ยืนยันการขายเสร็จ เรียบร้อย กรุณาออกใบกำกับหน้าร้านต่อ

Ok

จำนวนสิ่ง	จำนวนจ่าย	ราคา Net	B/O	ฟรี
1.00	1.00	N	N	Y

มูลค่าสินค้า : 0.00 ภาษีมูลค่าเพิ่ม : 0.00 ราคาขายรวมภาษี : 0.00

- ระบบลูกค้าสัมพันธ์ (CRM)
- ระบบสต็อก
- ระบบการขายรถ
- ระบบทะเบียน
- ระบบสต็อกป้ายแดง
- ระบบศูนย์บริการ
- ระบบส่งอะไหล่
- ระบบอะไหล่

ออกใบกำกับขายอะไหล่หน้าร้าน (ID:SCR070-040) >>
แสดงข้อมูล >>

เงื่อนไขการกรองข้อมูล >>

เลขที่ใบเบิก :
รหัสลูกค้า :
ชื่อลูกค้า :

11
เลือกอะไหล่หน้าร้าน >>
 ใบเบิกที่รอออกใบกำกับ
 ใบเบิกที่ออกใบกำกับแล้ว

Inquiry

Back

- ขายสินค้าหน้าร้าน
 - ออกใบเสนอราคาสินค้า
 - ออกใบขายสินค้าหน้าร้าน
 - รับคืนสินค้าขายหน้าร้าน(ก่อนออกใบกำกับ)
 - ออกใบกำกับหน้าร้าน
- ออกใบจ่ายสินค้าให้ศูนย์บริการ
- จ่ายสินค้าให้ฝ่ายขาย
- โอนย้ายสินค้าระหว่างสาขา
- รับสินค้าเข้าสต็อก
- ส่งสินค้าคืนผู้จำหน่าย
- รายการปรับปรุงสินค้า
- สอบถาม
- รายงาน
- ปิดสต็อก

10

12

วันที่ใบเบิก	รหัสลูกค้า	ชื่อลูกค้า	เลขที่ใบกำกับภาษี	ผู้ยกเลิก
23/09/2014	D001CR-140900014
22/09/2014	D001CR-140900013
29/08/2014	D001CR-140800044
27/08/2014	D001CR-140800046
27/08/2014	D001CR-140800036
27/08/2014	D001CR-140800039
26/08/2014	D001CR-140800042
25/08/2014	D001CR-140800020

Record (s) : 8

10. ไปที่เมนูระบบอะไหล่ ขายสินค้าหน้าร้าน เลือกออกใบกำกับภาษีขายสินค้าหน้าร้าน
11. เลือกค้นหาใบเบิกที่ยังไม่ออกใบกำกับภาษีแล้ว กด Enquiry
12. กดที่พื้นเพื่อเลือกรายการใบเบิกที่ต้องการออกใบกำกับภาษี

- ขายสินค้าหน้าร้าน
 - ออกใบเสนอราคาสินค้า
 - ออกใบขายสินค้าหน้าร้าน
 - รับคืนสินค้าขายหน้าร้าน(ก่อนออกใบกำกับ)
 - ออกใบกำกับหน้าร้าน
- ออกใบจ่ายสินค้าให้ศูนย์บริการ
- จ่ายสินค้าให้ฝ่ายขาย
- โอนย้ายสินค้าระหว่างสาขา
- รับสินค้าเข้าสต็อก
- ส่งสินค้าคืนผู้จำหน่าย
- รายการปรับปรุงสินค้า
- สอบถาม
- รายงาน
- ปิดสต็อก

จำนวนเงินมัดจำรวมภาษี : 0.00
ใบกำกับภาษีมัดจำ :

หมายเหตุ : Free for the customers who have promotion coupons

13

15

Preview Tax Authorize Discount Save Search Back

Record (s) : 1

จัดการข้อมูล	ลำดับที่	รหัสสินค้า	ชื่อสินค้า	ตำแหน่งที่เก็บ	รหัสหน่วยนับ	หน่วยนับ	จำนวนสิ่ง	จำนวนรับ	ราคา Net
	1	990N0-58M05-002	ชุดแป้นวางเท้าแบบสปอร์ต (MT)	PIECE	ชิ้น		1.00	1.00	N

มูลค่าสินค้า : 0.00 ภาษีมูลค่าเพิ่ม : 0.00 ราคาขายรวมภาษี : 0.00
 มูลค่ามัดจำ : 0.00 ภาษีมูลค่าเพิ่มเงินมัดจำ : 0.00 มัดจำรวมภาษี : 0.00
 มูลค่าสินค้าคงเหลือ : 0.00 ภาษีมูลค่าเพิ่มคงเหลือ : 0.00 ยอดรวมภาษีคงเหลือ : 0.00

14

Save Tax

13.ถ้ามีหมายเหตุให้บันทึกที่ช่องหมายเหตุเพิ่มเติมได้เลยรายละเอียดที่บันทึกเข้าไปจะไป

แสดงที่ใบกำกับภาษีด้วย

14. กดเลือก Save Tax

15. กดเลือก Preview เพื่อออกใบกำกับภาษี

16. จะสังเกตได้ว่าหัวฟอร์มใบกำกับภาษีจะแสดงเป็นใบเบิกอะไหล่ฟรี



บริษัท ซูซูกิมอเตอร์ (ประเทศไทย) จำกัด

สำนักงานใหญ่ 500/121 ม.3 ต.ตาสีหิ อ.ปลวกแดง จ.ระยอง 21140
 สาขาอ่อนนุช 855 ถ.อ่อนนุช แขวงประเวศ เขตประเวศ กรุงเทพมหานคร 10250
 โทรศัพท์ 0-2727-5920-3 โทรสาร 0-2727-6902
 เลขประจำตัวผู้เสียภาษี 0215554003280/สาขาที่ 00001
 สาขาที่ออกใบกำกับภาษี คือ อ่อนนุช

16

ใบเบิกอะไหล่ฟรี

ชื่อลูกค้า

เลขที่เอกสาร B01FE-1409230002

ที่อยู่

วันที่เอกสาร 23/09/2014

ผู้จัดทำแทน MyCar Administrator

เลขประจำตัวผู้เสียภาษี

โทรศัพท์

วันที่ครบกำหนดชำระ 23/09/2014

No.	หมายเลขอะไหล่ PART NO.	รายการ DESCRIPTION	จำนวน Quantity	ราคา/หน่วย LIST PRICE	จำนวนเงิน AMOUNT	ส่วนลด(%) DISCOUNT	จำนวนเงินสุทธิ NET AMOUNT
1	990N0-58M05-002	ชุดแป้นวางเท้าแบบสปอร์ต (MT) (ฟรี)	1.00	1350.00	1350.00	100.00	0.00

4.5ลดหนี้/เพิ่มหนี้ เฉพาะจำนวนเงิน



MYCAR DMS Business Analytics

On Cloud Computing System & Web Application

Versions : SC20161219 Build 1800RC DB : SUZUKI_DB_REAL
 Code : บริษัท ซูซูกิมอเตอร์ (ประเทศไทย) จำกัด (D001) Branch Code : อ่อนนุช (B01)
 User Name : MyCar Administrator (Admin)
 Sign Out | TH | 
 System Info: 26/12/2016 12:39
 Link to Portal Site 

- ระบบลูกค้าสัมพันธ์ (CRM) +
- ระบบสต็อกรถ +
- ระบบการขายรถ +
- ระบบทะเบียน +
- ระบบสต็อกป้ายแดง +
- ระบบศูนย์บริการ +
- ระบบสั่งซื้ออะไหล่ +
- ระบบอะไหล่ -**
 - ขายสินค้าหน้าร้าน
 - ออกใบเสนอราคาสินค้า
 - ออกใบขายสินค้าหน้าร้าน
 - รับคืนสินค้าขายหน้าร้าน(ก่อนออกใบกำกับ)
 - ออกใบกำกับหน้าร้าน
 - ลดหนี้/เพิ่มหนี้ เฉพาะจำนวนเงิน**
 - รายการ Back Order
 - ออกใบจ่ายสินค้าให้ศูนย์บริการ +
 - จ่ายสินค้าให้ฝ่ายขาย +
 - โอนย้ายสินค้าระหว่างสาขา +
 - รับสินค้าเข้าสต็อก +
 - ส่งสินค้าคืนผู้จำหน่าย +
 - รายการปรับปรุงสินค้า +
 - สอบถาม +
 - รายงาน +
 - ปิดสต็อก +
- ระบบการเงิน +

Welcome to ...
 My Car My System

DMS Business Analytics

On Cloud Computing System & Web Application ...

1. ระบบอะไหล่ → ขายสินค้าหน้าร้าน → 2. ลดหนี้/เพิ่มหนี้ เฉพาะจำนวนเงิน

MYCAR DMS Business Analytics

On Cloud Computing System & Web Application

Versions : SC20161219 Build 1800RC DB : SUZUKI_DB_REAL

System Code : บริษัท ซูซูกิมอเตอร์ (ประเทศไทย) จำกัด (D001) Branch Code : อ่อนนุช (B01)

User Name : MyCar Administrator (Admin)

Sign Out | TH

System Info: 23/12/2016 13:34

Link to Portal Site

ระบบลูกค้าสัมพันธ์ (CRM)

ระบบสต็อก

ระบบการขายรถ

ระบบทะเบียน

ระบบสต็อกป้ายแดง

ระบบศูนย์บริการ

ระบบส่งชื่ออะไหล่

ระบบอะไหล่

ขายสินค้าหน้าร้าน

ออกใบเสนอราคาสินค้า

ออกใบขายสินค้าหน้าร้าน

รับคืนสินค้าขายหน้าร้าน(ก่อนออกใบกำกับ)

ออกใบกำกับหน้าร้าน

ลดหนี้/เพิ่มหนี้ เฉพาะจำนวนเงิน

รายการ Back Order

ออกใบจ่ายสินค้าให้ศูนย์บริการ

จ่ายสินค้าให้ฝ่ายขาย

โอนย้ายสินค้าระหว่างสาขา

รับสินค้าเข้าสต็อก

ลดหนี้/เพิ่มหนี้ เฉพาะจำนวนเงิน (ID:SCR070-117) >>
 เพิ่มข้อมูล >>

รูปแบบการลด/เพิ่มหนี้: ลดหนี้เฉพาะจำนวนเงิน เพิ่มหนี้เฉพาะจำนวนเงิน

สาขา : อ่อนนุช

*อ้างอิงใบกำกับภาษี :

รหัสลูกค้า :

เลขที่ใบแจ้งหนี้ :

มูลค่าตามใบกำกับภาษี : 0.00

ภาษีมูลค่าเพิ่ม : 0.00

รวมเงินตามใบแจ้งหนี้ : 0.00

ยอดลดหนี้รวม(ก่อนครั้งนี้) : 0.00

*รหัสเหตุผลที่ลด/เพิ่มหนี้ :

เลขที่ใบลด/เพิ่มหนี้ :

วันที่ลด/เพิ่มหนี้ : 19/01/2016

ภาษีมูลค่าเพิ่ม(%) :

มูลค่าที่ลด/เพิ่มหนี้ : 0.00

ภาษีมูลค่าเพิ่ม : 0.00

รวมยอดเงินตามใบลด/เพิ่มหนี้ : 0.00

Save Insert Search Back

1. เลือกรูปแบบการลดหนี้/เพิ่มหนี้
2. กด เพื่ออ้างอิงเลขที่ใบกำกับที่ต้องการทำลดหนี้/เพิ่มหนี้ เฉพาะจำนวนเงิน

สอบถามข้อมูลเลขที่ใบกำกับภาษี >>

เลขที่ใบกำกับภาษี :

ชื่อลูกค้า :

นามสกุลลูกค้า :

Inquiry Close

Record (s) : 394

Select	เลขที่ใบกำกับภาษี	ชื่อ - นามสกุลลูกค้า	เลขที่ใบแจ้งหนี้	มูลค่าตามใบกำกับภาษี	ภ
Select	B0115-1410310002		B01P1-1410310002	237.60	16
Select	B0115-1410310001		B01P1-1410310001	738.00	51
Select	B0115-1408310001		B01P1-1408310001	1100.00	77
Select	B0115-1407310001		B01P1-1407310001	2120.00	14
Select	B0115-1405310001		B01P1-1405310001	760.00	53
Select	B0115-1401310001		B01P1-1401310001	551.00	38
Select	B0115-1411300001		B01P1-1411300001	2702.82	18
Select	B0115-1410300002		B01P1-1410300002	205.20	14
Select	B0115-1410300001		B01P1-1410300001	1575.90	11
Select	B0115-1409300003		B01P1-1409300003	144.00	10

12345678910

สอบถามข้อมูลเลขที่ใบกำกับภาษี

3. กด เพื่อเลือกเลขที่ใบกำกับที่ต้องการทำลดหนี้หรือเพิ่มหนี้
4. เลือกเลขที่ใบกำกับภาษีที่ต้องการทำลดหนี้หรือเพิ่มหนี้

MYCAR DMS Business Analytics

On Cloud Computing System & Web Application

Versions : SC20161219 Build 1800RC DB : SUZUKI_DB_REAL

Branch Code : บริษัท ซูซูกิมอเตอร์ (ประเทศไทย) จำกัด (D001) Branch Code : ลอนนุช (B01)

User Name : MyCar Administrator (Admin)

Sign Out | TH

System Info: 23/12/2016 13:34

Link to Portal Site

ระบบลูกค้าสัมพันธ์ (CRM) +

ระบบสต็อก +

ระบบการขายรถ +

ระบบทะเบียน +

ระบบสต็อกป้ายแดง +

ระบบศูนย์บริการ +

ระบบสั่งซื้ออะไหล่ +

ระบบอะไหล่

ขายสินค้าหน้าร้าน

- ออกใบเสนอราคาสินค้า
- ออกใบขายสินค้าหน้าร้าน
- รับคืนสินค้าขายหน้าร้าน(ก่อนออกใบกำกับ)
- ออกใบกำกับหน้าร้าน
- ลดหนี้/เพิ่มหนี้ เฉพาะจำนวนเงิน
- รายการ Back Order

ออกใบจ่ายสินค้าให้ศูนย์บริการ

จ่ายสินค้าให้ฝ่ายขาย

โอนย้ายสินค้าระหว่างสาขา

รับสินค้าเข้าสต็อก

ส่งสินค้าคืนให้ศูนย์บริการ

ลดหนี้/เพิ่มหนี้ เฉพาะจำนวนเงิน (ID:SCR070-117) >>
เพิ่มข้อมูล >>

รูปแบบการลด/เพิ่มหนี้ : ลดหนี้เฉพาะจำนวนเงิน
 เพิ่มหนี้เฉพาะจำนวนเงิน

สาขา :

*อ้างอิงใบกำกับภาษี :

รหัสลูกค้า :

เลขที่ใบแจ้งหนี้ :

มูลค่าตามใบกำกับภาษี : 760.00

ภาษีมูลค่าเพิ่ม : 53.20

รวมเงินตามใบแจ้งหนี้ : 813.20

ยอดลดหนี้รวม(ก่อนครั้งนี้) : 0.00

*รหัสเหตุผลที่ลด/เพิ่มหนี้ :

เลขที่ใบลด/เพิ่มหนี้ :

วันที่ลด/เพิ่มหนี้ :


ภาษีมูลค่าเพิ่ม(%) : 7.00

มูลค่าที่ลด/เพิ่มหนี้ : 0.00

ภาษีมูลค่าเพิ่ม : 0.00

รวมยอดเงินตามใบลด/เพิ่มหนี้ : 0.00

Save Insert Search Back

5. กด  เพื่อเลือกรหัสเหตุผลในการทำ ลดหนี้ หรือ เพิ่มหนี้

สอบถามข้อมูลเหตุผลลดหนี้/เพิ่มหนี้ >>

รหัสเหตุผลที่ลด/เพิ่มหนี้ :

เหตุผลที่ลด/เพิ่มหนี้ :

Inquiry Close

Record (s) : 9

Select	รหัสเหตุผลที่ลด/เพิ่มหนี้	เหตุผลที่ลด/เพิ่มหนี้
Select	00	ลดหนี้เพื่อออกใบกำกับขายรถทั้งคัน
Select	01	ลดหนี้เพื่อออกใบกำกับขายรถทั้งคัน
Select	02	ลดหนี้เพื่อออกใบกำกับขายรถทั้งคัน
Select	03	ลดหนี้เพื่อออกใบกำกับขายรถทั้งคัน
Select	04	ลดหนี้เพื่อออกใบกำกับขายรถทั้งคัน
Select	05	ลดหนี้เพื่อออกใบกำกับขายรถทั้งคัน
Select	06	ลดหนี้เพื่อออกใบกำกับขายรถทั้งคัน
Select	07	ลดหนี้เพื่อออกใบกำกับขายรถทั้งคัน
Select	08	ลดหนี้เพื่อออกใบกำกับขายรถทั้งคัน

สอบถามข้อมูลเหตุผลลดหนี้/เพิ่มหนี้

6. กด  เพื่อเลือกรหัสเหตุผล

7. เลือกรหัสเหตุผล

ลวดหนี/เพิ่มหนี เฉพาะจำนวนเงิน (ID:SCR070-117) >>
เพิ่มข้อมูล >>

รูปแบบการลด/เพิ่มหนี : ลวดหนีเฉพาะจำนวนเงิน
 เพิ่มหนีเฉพาะจำนวนเงิน

สาขา :

*อ้างอิงใบกำกับภาษี : B01IS-1405310001

รหัสลูกค้า : SMTCR-0000001481

เลขที่ใบคั้งหนี : B01P1-1405310001

มูลค่าตามใบกำกับภาษี : 760.00

ภาษีมูลค่าเพิ่ม : 53.20

รวมเงินตามใบแจ้งหนี้ : 813.20

ยอดลวดหนีรวม(ก่อนครั้งนี้) : 0.00

*รหัสเหตุผลที่ลด/เพิ่มหนี : 03

เลขที่ใบลด/เพิ่มหนี :

วันที่ลด/เพิ่มหนี : 19/01/2016

ภาษีมูลค่าเพิ่ม(%) : 7.00

มูลค่าที่ลด/เพิ่มหนี : 0.00

ภาษีมูลค่าเพิ่ม : 0.00

รวมยอดเงินตามใบลด/เพิ่มหนี : 0.00

Save Insert Search Back

8. กด **Save** เพื่อทำการบันทึก

ลวดหนี/เพิ่มหนี เฉพาะจำนวนเงิน (ID:SCR070-117) >>
เพิ่มข้อมูล >>

รูปแบบการลด/เพิ่มหนี : ลวดหนีเฉพาะจำนวนเงิน
 เพิ่มหนีเฉพาะจำนวนเงิน

สาขา :

*อ้างอิงใบกำกับภาษี : B01IS-1405310001

รหัสลูกค้า : SMTCR-0000001481

เลขที่ใบคั้งหนี : B01P1-1405310001

มูลค่าตามใบกำกับภาษี : 760.00

ภาษีมูลค่าเพิ่ม : 53.20

รวมเงินตามใบแจ้งหนี้ : 813.20

ยอดลวดหนีรวม(ก่อนครั้งนี้) : 0.00

*รหัสเหตุผลที่ลด/เพิ่มหนี : 03

เลขที่ใบลด/เพิ่มหนี : B01TO-1601190001

วันที่ลด/เพิ่มหนี : 19/01/2016

ภาษีมูลค่าเพิ่ม(%) : 7.00

มูลค่าที่ลด/เพิ่มหนี : 0.00

ภาษีมูลค่าเพิ่ม : 0.00

รวมยอดเงินตามใบลด/เพิ่มหนี : 0.00

บันทึกข้อมูลเรียบร้อยแล้ว

Ok

Insert Search Back

Record (s) : 2

จัดการข้อมูล	ลำดับที่	รหัสสินค้า	ชื่อสินค้า	มูลค่าตามใบกำกับภาษี	มูลค่าลด/เพิ่มหนี	ภาษีลด/เพิ่มหนี	ยอดเงินลด/เพิ่มหนี
	1	16510-58M00-000	ไส้กรองน้ำมันเครื่อง	210.00	0.00	0.00	0.00
	2	95861-58M00-000	ไส้กรองอากาศแอร์	550.00	0.00	0.00	0.00

9. ระบบแจ้ง บันทึกข้อมูลเรียบร้อยแล้ว กด Ok

- ระบบทะเบียน
- ระบบสต็อกป้ายแดง
- ระบบศูนย์บริการ
- ระบบสั่งซื้ออะไหล่
- ระบบอะไหล่
- ขายสินค้าหน้าร้าน
 - ออกใบเสนอราคาสินค้า
 - ออกใบขายสินค้าหน้าร้าน
 - รับคืนสินค้าขายหน้าร้าน (ก่อนออกใบกำกับ)
 - ออกใบกำกับหน้าร้าน
 - ลดหนี้/เพิ่มหนี้ เฉพาะจำนวนเงิน
 - รายการ Back Order
- ออกใบจ่ายสินค้าให้ศูนย์บริการ
- จ่ายสินค้าให้ฝ่ายขาย
- โอนย้ายสินค้าระหว่างสาขา
- รับสินค้าเข้าสต็อก
- ส่งสินค้าคืนผู้จำหน่าย
- รายการปรับปรุงสินค้า
- สอบถาม
- รายงาน
- ปิดสต็อก
- ระบบการเงิน
- ระบบเจ้าหน้าที่
- ระบบลูกหนี้

รูปแบบการลด/เพิ่มหนี้ : ลดหนี้เฉพาะจำนวนเงิน เพิ่มหนี้เฉพาะจำนวนเงิน

สาขา :

*อ้างอิงใบกำกับภาษี :

รหัสลูกค้า :

เลขที่ใบแจ้งหนี้ :

มูลค่าตามใบกำกับภาษี :

ภาษีมูลค่าเพิ่ม :

รวมเงินตามใบแจ้งหนี้ :

ยอดลดหนี้รวม(ก่อนครั้งนี้) :

*รหัสเหตุผลที่ลด/เพิ่มหนี้ :

เลขที่ใบลด/เพิ่มหนี้ :

วันที่ลด/เพิ่มหนี้ :

ภาษีมูลค่าเพิ่ม(%) :

มูลค่าที่ลด/เพิ่มหนี้ :

ภาษีมูลค่าเพิ่ม :

รวมยอดเงินตามใบลด/เพิ่มหนี้ :

10

Record (s) : 2

จัดการข้อมูล	ลำดับที่	รหัสสินค้า	ชื่อสินค้า	มูลค่าตามใบกำกับภาษี	มูลค่าลด/เพิ่มหนี้	ภาษีลด/เพิ่มหนี้	ยอดเงินที่ลด/เพิ่มหนี้
	1	16510-58M00-000	ไส้กรองน้ำมันเครื่อง	210.00	0.00	0.00	0.00
	2	95861-58M00-000	ไส้กรองอากาศแอร์	550.00	0.00	0.00	0.00

10. กด เพื่อทำการระบุจำนวนเงินที่ต้องการลดหนี้ หรือ เพิ่มหนี้

- รับสินค้าเข้าสต็อก
- ส่งสินค้าคืนผู้จำหน่าย
- รายการปรับปรุงสินค้า
- สอบถาม
- รายงาน
- ปิดสต็อก
- ระบบการเงิน
- ระบบเจ้าหน้าที่
- ระบบลูกหนี้
- ระบบภาษี
- เพิ่มข้อมูลหลัก
- ระบบรักษาความปลอดภัย
- คู่มือ

11

Record (s) : 2

จัดการข้อมูล	ลำดับที่	รหัสสินค้า	ชื่อสินค้า	มูลค่าตามใบกำกับภาษี	มูลค่าลด/เพิ่มหนี้	ภาษีลด/เพิ่มหนี้	ยอดเงินที่ลด/เพิ่มหนี้
	1	16510-58M00-000	ไส้กรองน้ำมันเครื่อง	210.00	0.00	0.00	0.00
	2	95861-58M00-000	ไส้กรองอากาศแอร์	550.00	0.00	0.00	0.00

รหัสสินค้า : ยอดลดหนี้รวม(ก่อนครั้งนี้) :

มูลค่าตามใบกำกับภาษี : มูลค่าลด/เพิ่มหนี้ :

12

11. ระบุมูลค่าลดหนี้ หรือ เพิ่มหนี้

12. กด เพื่อบันทึก

- ระบบลูกค้าสัมพันธ์ (CRM) +
- ระบบสต็อก +
- ระบบการขายรถ +
- ระบบทะเบียน +
- ระบบสต็อกป้ายแดง +
- ระบบศูนย์บริการ +
- ระบบสั่งซื้ออะไหล่ +
- ระบบอะไหล่ -
- ขายสินค้าหน้าร้าน
 - ออกใบเสนอราคาสินค้า
 - ออกใบขายสินค้าหน้าร้าน
 - รับคืนสินค้าขายหน้าร้าน(ก่อนออกใบกำกับ)
 - ออกใบกำกับหน้าร้าน
 - ลดหนี้/เพิ่มหนี้ เฉพาะจำนวนเงิน
 - รายการ Back Order
- ออกใบจ่ายสินค้าให้ศูนย์บริการ +
- จ่ายสินค้าให้ฝ่ายขาย +
- โอนย้ายสินค้าระหว่างสาขา +
- รับสินค้าเข้าสต็อก +
- ส่งสินค้าคืนผู้จำหน่าย +
- รายการปรับปรุงสินค้า +
- สอบถาม +
- รายงาน +
- ปิดสต็อก +

ลดหนี้/เพิ่มหนี้ เฉพาะจำนวนเงิน (ID:SCR070-117) >>
เพิ่มข้อมูล >>

รูปแบบการลด/เพิ่มหนี้ : ลดหนี้เฉพาะจำนวนเงิน
 เพิ่มหนี้เฉพาะจำนวนเงิน

สาขา : อ่อนนุช

*อ้างอิงใบกำกับภาษี : B01IS-1405310001 เลขที่ใบลด/เพิ่มหนี้ : B01TO-1601190001

รหัสลูกค้า : SMTCR-000001481 วันที่ลด/เพิ่มหนี้ : 19/01/2016

เลขที่ใบแจ้งหนี้ : B01P1-1405310001 ภาษีมูลค่าเพิ่ม(%) : 7.00

มูลค่าตามใบกำกับภาษี : 760.00 มูลค่าที่ลด/เพิ่มหนี้ : 120.00

ภาษีมูลค่าเพิ่ม : 53.20 ภาษีมูลค่าเพิ่ม : 8.40

รวมเงินตามใบแจ้งหนี้ : 813.20 รวมยอดเงินตามใบลด/เพิ่มหนี้ : 128.40

ยอดลดหนี้รวม(ก่อนครั้งนี้) : 00.00

รหัสเหตุผลที่ลด/เพิ่มหนี้ : 03 ส่งคืนสินค้าให้ผู้จำหน่าย (ลดหนี้)

Print Credit Note

Insert Search Back

Record (s) : 2

จัดการข้อมูล	ลำดับที่	รหัสสินค้า	ชื่อสินค้า	มูลค่าตามใบกำกับภาษี	มูลค่าลด/เพิ่มหนี้	ภาษีลด/เพิ่มหนี้	ยอดเงินที่ลด/เพิ่มหนี้
	1	16510-58M00-000	ไส้กรองน้ำมันเครื่อง	210.00	120.00	8.40	128.40
	2	95861-58M00-000	ไส้กรองอากาศเนอร์	550.00	0.00	0.00	0.00

13. กด Print Credit Note เพื่อพิมพ์ใบลดหนี้ หรือ เพิ่มหนี้

- ระบบลูกค้าสัมพันธ์ (CRM) +
- ระบบสต็อก +
- ระบบการขายรถ +
- ระบบทะเบียน +
- ระบบสต็อกป้ายแดง +
- ระบบศูนย์บริการ +
- ระบบสั่งซื้ออะไหล่ +
- ระบบอะไหล่ -
- ขายสินค้าหน้าร้าน
 - ออกใบเสนอราคาสินค้า
 - ออกใบขายสินค้าหน้าร้าน
 - รับคืนสินค้าขายหน้าร้าน(ก่อนออกใบกำกับ)
 - ออกใบกำกับหน้าร้าน
 - ลดหนี้/เพิ่มหนี้ เฉพาะจำนวนเงิน
 - รายการ Back Order
- ออกใบจ่ายสินค้าให้ศูนย์บริการ +
- จ่ายสินค้าให้ฝ่ายขาย +
- โอนย้ายสินค้าระหว่างสาขา +
- รับสินค้าเข้าสต็อก +
- ส่งสินค้าคืนผู้จำหน่าย +
- รายการปรับปรุงสินค้า +

ลดหนี้/เพิ่มหนี้ เฉพาะจำนวนเงิน (ID:SCR070-117) >>
พิมพ์รายงาน >>

Print Export Back

14 1 of 1 Find | Next

บริษัท ซูซูกิมอเตอร์ (ประเทศไทย) จำกัด

สำนักงานใหญ่ 500/121 ม.3 ต.ศาลิงสิทธิ์ อ.ปลวกแดง จ.ระยอง 21140
 สาขาอ่อนนุช 855 ถ.อ่อนนุช แขวงประเวศ เขตประเวศ กรุงเทพมหานคร 10250
 โทรศัพท์ 0-2727-5920-3 โทรสาร 0-2727-6902
 เลขประจำตัวผู้เสียภาษี 0215554003280 /สาขาที่ 00001
 สาขาที่ออกใบกำกับภาษี คือ สาขา อ่อนนุช

ใบลดหนี้

ชื่อลูกค้า	เลขที่ใบลดหนี้	B01TO-1601190001
เลขประจำตัวผู้เสียภาษี	วันที่ใบลดหนี้	19/01/2016
ที่อยู่	เลขที่ใบกำกับภาษีเดิม	B01IS-1405310001
โทรศัพท์	วันที่ใบกำกับภาษีเดิม	31/05/2014


ลำดับ	รหัสสินค้า	ชื่อสินค้า	จำนวน	ราคา/หน่วย	ยอดรวมสุทธิ
1	16510-58M00-000	ไส้กรองน้ำมันเครื่อง	1.00	210.00	120.00

จะปรากฏหน้าจอใบลดหนี้/เพิ่มหนี้

- กดปุ่ม Print เพื่อพิมพ์เอกสารออกทางเครื่องพิมพ์
- กดปุ่ม Export เพื่อ Export เอกสารออกในรูปแบบ PDF
- กดปุ่ม Back เพื่อกลับไปสู่หน้าก่อนหน้า

4.6รายการ Back Order



Versions : SC20161219 Build 1800RC DB : SUZUKI_DB_REAL
 Code : บริษัท ซูซูกิมอเตอร์ (ประเทศไทย) จำกัด (D001) Branch Code : อ่อนนุช (B01)
 User Name : MyCar Administrator (Admin)
 Sign Out | TH | 
 System Info: 26/12/2016 12:39
 Link to Portal Site 

ระบบลูกค้าสัมพันธ์ (CRM) +
 ระบบสต็อกรถ +
 ระบบการขายรถ +
 ระบบทะเบียน +
 ระบบสต็อกป้ายแดง +
 ระบบศูนย์บริการ +
 ระบบสั่งซื้ออะไหล่ +
ระบบอะไหล่ -
 - ขายสินค้าหน้าร้าน
 - ออกใบเสนอราคาสินค้า
 - ออกใบขายสินค้าหน้าร้าน
 - รับคืนสินค้าขายหน้าร้าน(ก่อนออกใบกำกับ)
 - ออกใบกำกับหน้าร้าน
 - ลดหนี้/เพิ่มหนี้ เฉพาะจำนวนเงิน
 - **รายการ Back Order**
 - ออกใบจ่ายสินค้าให้ศูนย์บริการ +
 + จ่ายสินค้าให้ฝ่ายขาย +
 + โอนย้ายสินค้าระหว่างสาขา +
 + รับสินค้าเข้าสต็อก +
 + ส่งสินค้าคืนผู้จำหน่าย +
 + รายการปรับปรุงสินค้า +
 + สอบถาม +
 + รายงาน +
 + ปิดสต็อก +
 ระบบการเงิน +

1. ระบบอะไหล่ → ขายสินค้าหน้าร้าน → รายการ Back Order

จัดการข้อมูล	รหัสลูกค้า	ชื่อลูกค้า	Record (s) : 1
	D001CR-160192366		จำนวนรายการ : 4.00


จัดการข้อมูล	รหัสสินค้า	ชื่อสินค้า	วันที่สั่งซื้อ	จำนวน B/O	สต็อกคงเหลือ	Record (s) : 1
	01550-0620C-000	โบลท์	14/01/2016	4.00	5.00	

1. กด เพื่อค้นหาวันที่ถึงวันที่
2. กด เพื่อค้นหาข้อมูล
3. กด เพื่อแก้ไขข้อมูล
4. เลือก Back order หรือ Cancel Back order
5. กด เพื่อบันทึกข้อมูล

5. ออกใบจ่ายสินค้าให้ศูนย์บริการ

5.1 ออกใบจ่ายสินค้าให้ศูนย์บริการ



Versions : SC20161219 Build 1800RC DB : SUZUKI_DB_REAL
 Branch Code : บริษัท ซูซูกิมอเตอร์ (ประเทศไทย) จำกัด (D001) Branch Code : ออานนท์ (B01)
 User Name : MyCar Administrator (Admin)
 Sign Out | TH | 
 System Info: 26/12/2016 13:18
 Link to Portal Site: 

ระบบลูกค้าสัมพันธ์ (CRM) +
 ระบบสต็อกกรด +
 ระบบการขายรถ +
 ระบบทะเบียน +
 ระบบสต็อกป้ายแดง +
 ระบบศูนย์บริการ +
 ระบบสั่งซื้ออะไหล่ +
 ระบบอะไหล่ -
 ขายสินค้าหน้าร้าน +
 ออกใบจ่ายสินค้าให้ศูนย์บริการ
 ออกใบจ่ายสินค้าให้ศูนย์บริการ
 รับคืนสินค้าจากศูนย์บริการ
 จ่ายสินค้าให้ฝ่ายขาย +
 โอนย้ายสินค้าระหว่างสาขา +
 รับสินค้าเข้าสต็อก +
 ส่งสินค้าคืนผู้จำหน่าย +
 รายการปรับปรุงสินค้า +
 สอบถาม +
 รายงาน +
 ปิดสต็อก +
 ระบบการเงิน +
 ระบบเจ้าหน้าที่ +
 ระบบลูกหนี้ +

1. ระบบอะไหล่ → ออกใบจ่ายสินค้าให้ศูนย์บริการ → 2. ออกใบจ่ายสินค้าให้ศูนย์บริการ



บริษัท ซูซูกิมอเตอร์ (ประเทศไทย) จำกัด

สำนักงานใหญ่ 500/121 ม.3 ต.ตาสีหิ อ.ปลวกแดง จ.ระยอง 21140
 สาขาออนนุช 855 ต.ออนนุช แขวงประเวศ เขตประเวศ กรุงเทพมหานคร 10250
 โทรศัพท์ 0-2727-5920-3 โทรสาร 0-2727-6902

ใบจ่ายอะไหล่ให้ศูนย์บริการ

ชื่อลูกค้า	...	เลขที่ใบจ่าย	B01P4-1504280002
ที่อยู่	...	วันที่จ่าย	28/04/2015
ผู้จัดทำ	MyCar Administrator	ประเภทการจ่าย	เบิกศูนย์บริการ
		เลขที่ Job	B01SV-1502040002
		เลขที่ทะเบียน	
		วันที่พิมพ์	02/05/2015 11:55:49

No. รหัสสินค้า	ชื่อสินค้า	ที่เก็บ	Onhand	Demand	จำนวน	ราคา/หน่วย	ส่วนลด	จำนวนเงิน
1	N2000-D001000007	ฝ้ายางปูพื้นลายสองหน้า แผ่นเล็ก	5.00	0.00	2.00	125.00	0.00 %	250.00

โดยเมื่อกดปุ่มPreview แล้ว จะเข้าสู่หน้าจอเอกสาร

- กดปุ่ม Print เพื่อพิมพ์เอกสารออกทางเครื่องพิมพ์
- กดปุ่ม Export เพื่อ Export เอกสารออกในรูปแบบ PDF
- กดปุ่ม Back เพื่อกลับสู่หน้าจอหน้า

5.2รับคืนสินค้าจากศูนย์บริการ

The screenshot shows the MYCAR DMS Business Analytics interface. On the left is a navigation menu with various system modules. The 'ระบบอะไหล่' (Parts System) module is highlighted with a red dashed box and labeled '1'. Below it, two sub-items are also highlighted with red dashed boxes and labeled '2': 'ออกใบจ่ายสินค้าให้ศูนย์บริการ' (Issue parts invoice to service center) and 'รับคืนสินค้าจากศูนย์บริการ' (Receive parts from service center). The main dashboard area displays a 'Welcome to ... My Car My System' message and a car image.

1. ระบบอะไหล่ → ออกใบจ่ายสินค้าให้ศูนย์บริการ → รับคืนสินค้าจากศูนย์บริการ

The screenshot shows a software interface for managing parts. On the left is a sidebar menu with various system options. The main area contains a form for entering part details, including fields for 'สาขา' (Branch), 'อ้างอิงใบเบิกเข้าศูนย์ฯ' (Reference), 'เลขที่ JOB', 'ภาษีมูลค่าเพิ่ม (%)', 'ส่วนลด (%)', 'รหัสลูกค้า', and 'พนักงานขาย'. Below the form is a table with columns for 'จัดการข้อมูล', 'ลำดับที่', 'รหัสสินค้า', 'ชื่อสินค้า', 'รหัสหน่วยงาน', 'หน่วยนับ', 'จำนวนรับ', 'จำนวนคืน', 'Net', 'ราคาขาย/หน่วย', and 'รวมเงิน'. At the bottom, there are summary fields for 'มูลค่าสินค้า', 'ภาษีมูลค่าเพิ่ม', 'ราคาขายรวมภาษี', and 'รวมเงิน'. A 'Confirm' button is located at the bottom right.

1. กด แล้วอ้างอิงถึงใบเบิกเข้าศูนย์บริการ
2. กด จะมีTABรายการขึ้นมาด้านล่าง
3. กด แล้วจะมีTABรายการรหัสสินค้าขึ้นมา
4. กด เพื่อดึงรหัสสินค้าที่จะทำการรับคืนขึ้นมา
5. ใส่จำนวนที่จะรับคืน
6. กด เพื่อทำการบันทึกข้อมูล
7. กด เพื่อทำการยืนยันข้อมูลการรับคืนสินค้าจากศูนย์บริการ
8. กด เพื่อทำการพิมพ์เอกสารรับคืน

รับคืนสินค้าจากศูนย์บริการ (ID:SCR070-060) >>
แสดงรายงาน >>

Print

Export

Back

1 of 1 100% Find | Next

บริษัท ซุซูกิมอเตอร์ (ประเทศไทย) จำกัด

ใบรับคืนจากศูนย์บริการ

855 ถ. อ่อนนุช ต.ประเวศ
อ.ประเวศ
จ.กรุงเทพมหานคร 10250
โทรศัพท์ 0-2727-6900 แฟกซ์ 0-2727-6902

เลขที่ใบรับคืน B01FS-1312130021

วันที่ใบรับคืน 13/12/2013

สาขา อ่อนนุช

855 ถ. อ่อนนุช
ต.ประเวศ อ.ประเวศ จ.กรุงเทพมหานคร

Page 1

ชื่อลูกค้า	เลขที่ Job	B01SV-1312110012			
ที่อยู่	อ้างอิงใบเบิก	B01P3-1312130020			
วันที่พิมพ์	วันที่เบิก	13/12/2013			
	ผู้รับคืน				
No. รหัสสินค้า	ชื่อสินค้า	ที่เก็บ	จำนวนคืน	ราคา/หน่วย	ยอดรวมสุทธิ
1 TEST2	สายไฟ		1.00	500.00	500.00

โดยเมื่อกดปุ่ม Preview แล้ว จะเข้าสู่หน้าจอเอกสาร

- กดปุ่ม Print เพื่อพิมพ์เอกสารออกทางเครื่องพิมพ์
- กดปุ่ม Export เพื่อ Export เอกสารออกในรูปแบบ PDF
- กดปุ่ม Back เพื่อกลับสู่หน้าก่อนหน้า

6.จ่ายสินค้าให้ฝ่ายขาย

6.1ออกใบจ่ายสินค้าให้ฝ่ายขาย

1. ระบบอะไหล่ → จ่ายสินค้าให้ฝ่ายขาย → ออกใบจ่ายสินค้าให้ฝ่ายขาย

- ระบบลูกค้าสัมพันธ์ (CRM) +
- ระบบสต็อก +
- ระบบการขายรถ +
- ระบบทะเบียน +
- ระบบสื่อดิจิทัล +
- ระบบศูนย์บริการ +
- ระบบสิ่งของอะไหล่ +
- ระบบอะไหล่ -
- + ขาดสินค้าเข้าร้าน
- + ออกใบจ่ายสินค้าให้ศูนย์บริการ
- จ่ายสินค้าให้ฝ่ายขาย
 - ออกใบจ่ายสินค้าให้ฝ่ายขาย
 - รับคืนสินค้าจากฝ่ายขาย
- + โอนย้ายสินค้าระหว่างสาขา
- + รับสินค้าเข้าสต็อก
- + ส่งสินค้าคืนผู้จำหน่าย
- + รายการปรับปรุงสินค้า
- + สอนตาม
- + รายงาน
- + บิลสต็อก
- ระบบการเงิน +
- ระบบเจ้าหน้าที่ +
- ระบบลูกค้า +
- ระบบภาษี +
- รายงานบริหาร +
- เพิ่มข้อมูลหลัก +
- ระบบรักษาความปลอดภัย +

ออกใบจ่ายสินค้าให้ฝ่ายขาย (ID:SCR070-064) >>
เพิ่มข้อมูล >>

สาขา : เลขที่ใบเตรียมขาย : เลขที่เบิก :
 Base Model : SWIFT วันที่เบิก :
 รหัสลูกค้า : วันที่ใบเตรียมขาย :
 ภาษีมูลค่าเพิ่ม(%) : เลขตัวถังรถ :

หมวดหมู่ :

จัดการข้อมูล	ลำดับที่	รหัสสินค้า	ชื่อสินค้า	รหัสหน่วย	หน่วยนับ	จำนวนสั่ง	จำนวนจ่าย	Net B/O	ทริ	ราคาขาย/หน่วย	รวมเงิน	%
	1	09103-10286-000	โบลท / MSE PIECE			1.00	1.00	N	Y	0.00	0.00	

มูลค่าสินค้า : ภาษีมูลค่าเพิ่ม : ราคาขายรวมภาษี :

รหัสสินค้า : รหัสหน่วยนับ :
 หน่วยนับ : จำนวนสั่ง :
 จำนวนจ่าย :

ราคาขาย/หน่วย :
 รวมเงิน :
 % :
 จำ :
 ราคาสุทธิ :

1. กด แล้วดึงเลขที่ใบเตรียมขายขึ้นมา
2. กด จะมีTABรายการขึ้นมาด้านล่าง
3. กด แล้วจะมีTABรายการรหัสสินค้าขึ้นมา
4. กด แล้วดึงรหัสสินค้าขึ้นมา
5. ใส่จำนวนที่ต้องการจ่าย
6. กด เพื่อทำการบันทึกข้อมูล
7. กด เพื่อยืนยันการบันทึกข้อมูล
8. กด เพื่อทำการพิมพ์เอกสารรับคืน

ออกใบจ่ายสินค้าให้ฝ่ายขาย (ID:SCR070-064) >>
แสดงรายงาน >>

Print

Export

Back

Navigation bar with page number 1, of 1, 100% zoom, and Find | Next search options.

ใบจ่ายสินค้าให้ฝ่ายขาย

บริษัท ชูชูكيمอเตอร์ (ประเทศไทย) จำกัด

855 ถ. อ่อนนุช
ต.ประเวศ อ.ประเวศ จ.กรุงเทพมหานคร

สาขาที่เบิก: อ่อนนุช
ที่อยู่: 855 ถ. อ่อนนุช
ต.ประเวศ อ.ประเวศ จ.กรุงเทพมหานคร

เลขที่ใบจ่าย: B01GG-1312120055
วันที่จ่าย: 12/12/2013
Page No. 1 of 1

ชื่อลูกค้า: บริษัท ชูชูكيمอเตอร์
ที่อยู่: 855 ถ. อ่อนนุช
ต.ประเวศ อ.ประเวศ จ.กรุงเทพมหานคร 10120

เลขที่ใบเตรียมขาย: B01SC-1312120004
วันที่ใบเตรียมขาย: 12/12/2013

Base Model: APV
เลขตัวถังรถ: BIGKIKOK1419

ผู้จัดทำ: [Name] วันที่พิมพ์: 07/01/2014 14.39.20

ลำดับที่	รหัสสินค้า	ชื่อสินค้า	รหัสหน่วย	หน่วยนับ	จำนวนสั่ง	จำนวนจ่าย	Net	B/O	ฟรี	ราคา/หน่วย	รวมเงิน	%ส่วนลด	ยอดสุทธิ
1	17680-82001-000	สวิตช์พัดลม	PIECE		1.00	1.00		N	Y	1.00	1.00	0.00	1.00

โดยเมื่อกดปุ่ม Preview แล้ว จะเข้าสู่หน้าจอเอกสาร

- กดปุ่ม Print เพื่อพิมพ์เอกสารออกทางเครื่องพิมพ์
- กดปุ่ม Export เพื่อ Export เอกสารออกในรูปแบบ PDF
- กดปุ่ม Back เพื่อกลับสู่หน้าก่อนหน้า

6.2 รับคืนสินค้าจากฝ่ายขาย



1. ระบบอะไหล่ → จ่ายสินค้าให้ฝ่ายขาย → รับคืนสินค้าจากฝ่ายขาย

- ระบบลูกค้าสัมพันธ์ (CRM) +
- ระบบสต็อก +
- ระบบการขายรถ +
- ระบบทะเบียน +
- ระบบสต็อกป้ายแดง +
- ระบบศูนย์บริการ +
- ระบบส่งอะไหล่ +
- ระบบอะไหล่ -
- ขายสินค้าหน้าร้าน +
- ออกใบจ่ายสินค้าให้ศูนย์บริการ +
- จ่ายสินค้าให้ฝ่ายขาย
 - ออกใบจ่ายสินค้าให้ฝ่ายขาย
 - รับคืนสินค้าจากฝ่ายขาย
- โอนย้ายสินค้าระหว่างสาขา +
- รับสินค้าเข้าสต็อก +
- ส่งสินค้าคืนผู้จำหน่าย +
- รายการปรับปรุงสินค้า +
- สอบถาม +
- รายงาน +
- ปิดสต็อก +
- ระบบการเงิน +
- ระบบเจ้าหน้าที่ +
- ระบบลูกหนี้ +
- ระบบภาษี +
- รายงานบริหาร +
- เพิ่มข้อมูลหลัก +
- ระบบรักษาความปลอดภัย +

รับคืนสินค้าตามใบจ่ายฝ่ายขาย (ID:SCR070-066) >>
เพิ่มข้อมูล >>

สาขา : อ่อนนุช

*อ้างอิงใบเบิก : B01GG-1312120030

Base Model : SWIFT

ภาษีมูลค่าเพิ่ม(%) : 7.00

รหัสลูกค้า : 0013

หมายเลข :

เลขที่ใบคืน : B01G1-1312130015

*วันที่คืน : 13/12/2013

วันที่ใบเบิก : 12/12/2013

เลขตัวถังรถ : ARM0007

Preview Save Insert Search Back

Record (s) : 1

จัดการข้อมูล	ลำดับที่	รหัสสินค้า	ชื่อสินค้า	รหัสหน่วย	หน่วยเก็บ	จำนวนจ่ายให้	จำนวนเก็บคืน	Net B/O	ฟรี	ราคาขาย/หน่วย	รวมเงิน
	1	09103-10286-000	โบนัท / MSE			1.00	1.00	N	Y	0.00	0.00

มูลค่าสินค้า : 0.00

ภาษีมูลค่าเพิ่ม : 0.00

ราคาขายรวมภาษี : 0.00

*รหัสสินค้า :

รหัสหน่วยนับ :

หน่วยนับ :

จำนวนจ่ายให้ :

จำนวนรับคืน :

Back Order(B/O)

ฟรี

ราคาขาย/หน่วย :

รวมเงิน :

ราคาสุทธิ :

Save Confirm

1. กด แล้วดึงเลขที่ใบเบิกขึ้นมา
2. กด จะมีTABรายการขึ้นมาด้านล่าง
3. กด แล้วจะมีTABรายการรหัสสินค้าขึ้นมา
4. กด เพื่อดึงรหัสสินค้าที่ต้องการคืน
5. ใส่จำนวนที่ต้องการรับคืน
6. กด เพื่อทำการบันทึกข้อมูล
7. กด เพื่อยืนยันการบันทึกข้อมูล
8. กด เพื่อพิมพ์ใบรับคืนสินค้าให้ฝ่ายขาย

7. โอนย้ายสินค้าระหว่างสาขา

7.1 การโอนย้ายสินค้าไปสาขา



1. ระบบอะไหล่ → โอนย้ายสินค้าระหว่างสาขา → 2. การโอนย้ายสินค้าไปสาขา

ระบบลูกค้าสัมพันธ์ (CRM) +

ระบบสต็อกครด +

ระบบการขายรถ +

ระบบทะเบียน +

ระบบสต็อกป้ายแดง +

ระบบศูนย์บริการ +

ระบบสั่งซื้ออะไหล่ +

ระบบอะไหล่ -

ขายสินค้าหน้าร้าน +

ออกใบจ่ายสินค้าให้ศูนย์บริการ +

จ่ายสินค้าให้ฝ่ายขาย +

โอนย้ายสินค้าระหว่างสาขา

- การโอนย้ายสินค้าไปสาขา
- การรับโอนสินค้าจากสาขา

รับสินค้าเข้าสต็อก +

ส่งสินค้าคืนผู้จำหน่าย +

รายการปรับปรุงสินค้า +

สอบถาม +

รายงาน +

ปิดสต็อก +

ระบบการเงิน +

ระบบเจ้าหน้าที่ 3

ระบบลูกหนี้ +

ระบบภาษี +

เพิ่มข้อมูลหลัก 4

ระบบรักษาความปลอดภัย +

การโอนย้ายสินค้าไปสาขา (ID:SCR070-070) >>
เพิ่มข้อมูล >>

*โอนย้ายจากสาขา : 1

*โอนไปยังสาขา : X

พนักงานที่โอนออก : X

หมายเหตุ :

เลขที่โอนย้าย :

วันที่โอนย้าย :

Save 2

Insert

Search

Back

Insert

Record (s) : 0

จัดการข้อมูล	ลำดับที่	รหัสสินค้า	ชื่อสินค้า	รหัสหน่วย	หน่วยนับ	จำนวนโอน	มูลค่า/หน่วย	รวมเงิน
		*รหัสสินค้า : 99000C21A70B046	น้ำมันเครื่อง 5M 0W20 (1แกลลอน, 4 ลิตร)	รหัสหน่วยนับ : PIECE	หน่วยนับ : PIECE		มูลค่า/หน่วย : 701.05	
					*จำนวนโอน : 10		รวมเงิน : 7,010.50	

มูลค่าสินค้า :

ภาษีมูลค่าเพิ่ม :

ราคาขายรวมภาษี :

Save 5

1. กด เพื่อเลือกสาขาที่ต้องการโอน
2. กด เพื่อทำการบันทึกข้อมูล
3. กด เพื่อเลือกรายการอะไหล่
4. ระบุจำนวนที่ต้องการโอน
5. กด เพื่อทำการบันทึกข้อมูล

ระบบลูกค้าสัมพันธ์ (CRM) +

ระบบสต็อกครก +

ระบบการขายรถ +

ระบบทะเบียน +

ระบบสต็อกป้ายแดง +

ระบบศูนย์บริการ +

ระบบส่งอะไหล่ +

ระบบอะไหล่ -

+ ขายสินค้าหน้าร้าน

+ ออกใบจ่ายสินค้าให้ศูนย์บริการ

+ จ่ายสินค้าให้ฝ่ายขาย

- โอนย้ายสินค้าระหว่างสาขา

 o การโอนย้ายสินค้าไปสาขา

 o การรับโอนสินค้าจากสาขา

+ รับสินค้าเข้าสต็อก

+ ส่งสินค้าคืนผู้จำหน่าย

+ รายการปรับปรุงสินค้า

+ สอบถาม

+ รายงาน

+ ปิดสต็อก

ระบบการเงิน +

ระบบเจ้าหน้าที่ +

ระบบลูกหนี้ +

ระบบภาษี +

เพิ่มข้อมูลหลัก +

ระบบรักษาความปลอดภัย -

+ ตั้งค่า Template

+ กำหนดสิทธิ์

+ รายงาน

การโอนย้ายสินค้าไปสาขา (ID:SCR070-070) >>
เพิ่มข้อมูล >>

*โอนย้ายจากสาขา : สำนักงานใหญ่ เลขที่โอนย้าย : B01GZ-1503190001

*โอนไปยังสาขา : 7 วันที่โอนย้าย : 19/03/2015

พนักงานโอนออก :

หมายเหตุ :

Insert

จัดการข้อมูล	ลำดับที่	รหัสสินค้า	ชื่อสินค้า	รหัสหน่วย	หน่วยนับ	จำนวนโอน	มูลค่า/หน่วย	รวมเงิน
<input type="button" value="C"/>	1	99000C21A70B046	น้ำมันเครื่อง SM 0W20 (1แกลลอน, 4 ลิตร)	PIECE	PIECE	10.00	701.05	7010.50

มูลค่าสินค้า : 7,010.50 ภาษีมูลค่าเพิ่ม : 0.00 ราคาขายรวมภาษี : 7,010.50

*รหัสสินค้า : มูลค่า/หน่วย :

รหัสหน่วยนับ : รวมเงิน :

หน่วยนับ :

*จำนวนโอน :

6. กด เพื่อยืนยันการบันทึกข้อมูล

7. กด เพื่อพิมพ์ใบโอนสินค้า

- ระบบลูกค้าสัมพันธ์ (CRM) +
- ระบบสต็อกครด +
- ระบบการขายรถ +
- ระบบทะเบียน +
- ระบบสต็อกป้ายแดง +
- ระบบศูนย์บริการ +
- ระบบสั่งซื้ออะไหล่ +
- ระบบอะไหล่ +
- ระบบการเงิน +
- ระบบเจ้าหน้าที่ +
- ระบบลูกหนี้ +
- ระบบภาษี +
- แฟ้มข้อมูลหลัก +
- ระบบรักษาความปลอดภัย +

การโอนย้ายสินค้าไปสาขา (ID:SCR070-070) >>

Print Export Back

1 of 1 100% Find | Next

บริษัท ซูซูกิมอเตอร์ (ประเทศไทย) จำกัด ใบโอนย้ายสินค้าระหว่างสาขา

855 ถ. อนุบาล เลขที่ใบโอนย้าย B01GZ-1504160001
 ต.ปิ่นเกล้า อ.ปิ่นเกล้า จ.กรุงเทพมหานคร 10250 วันที่ใบโอนย้าย 16/04/2015

โอนย้ายจากสาขา B01 วันที่พิมพ์ 20/04/2015 14:06:53
 โอนไปยังสาขา B02


พนักงานโอนย้าย Page 1

No.	ชั้นเก็บสินค้า	รหัสสินค้า	รายละเอียดสินค้า	จำนวน	ราคาทุน/หน่วย	ยอดรวม
1		01421-1040A-000	สติ๊กเกอร์	2.00	19.51	39.02

โดยเมื่อกดปุ่มPreview แล้ว จะเข้าสู่หน้าจอเอกสารใบโอนย้ายสินค้าระหว่างสาขา

- กดปุ่ม Print เพื่อพิมพ์เอกสารออกทางเครื่องพิมพ์
- กดปุ่ม Export เพื่อ Export เอกสารออกในรูปแบบ PDF
- กดปุ่ม Back เพื่อกลับสู่หน้าก่อนหน้า

7.2 การรับโอนสินค้าจากสาขา



MYCAR
DMS Business Analytics
On Cloud Computing System & Web Application

Version : SC20161219 Build 1800RC DB : SUZUKI_DB_REAL
Code : บริษัท ซูซูกิมอเตอร์ (ประเทศไทย) จำกัด (D001) Branch Code : อ่อนนุช (B01)
User Name : MyCar Administrator (Admin)
Sign Out | TH | System Info: 26/12/2016 13:29
Link to Portal Site

- ระบบลูกค้าสัมพันธ์ (CRM)
- ระบบสต็อกรถ
- ระบบการขายรถ
- ระบบทะเบียน
- ระบบสต็อกป้ายแดง
- ระบบศูนย์บริการ
- ระบบสิ่งอะไหล่
- ระบบอะไหล่**
 - ขายสินค้าหน้าร้าน
 - ออกใบจ่ายสินค้าให้ศูนย์บริการ
 - จ่ายสินค้าให้ฝ่ายขาย
 - โอนย้ายสินค้าระหว่างสาขา
 - การโอนย้ายสินค้าไปสาขา**
 - การรับโอนสินค้าจากสาขา**
 - รับสินค้าเข้าสต็อก
 - ส่งสินค้าคืนผู้จำหน่าย
 - รายการปรับปรุงสินค้า
 - สอบถาม
 - รายงาน
 - ปิดสต็อก
- ระบบการเงิน
- ระบบเจ้าหน้าที่
- ระบบลูกหนี้
- ระบบภาษี
- เพิ่มข้อมูลหลัก
- ระบบรักษาความปลอดภัย

1. ระบบอะไหล่ → โอนย้ายสินค้าระหว่างสาขา → การรับโอนสินค้าจากสาขา

ระบบลูกค้าสัมพันธ์ (CRM) +

ระบบสต็อกครด +

ระบบการขายรถ +

ระบบทะเบียน +

ระบบสต็อกป้ายแดง +

ระบบศูนย์บริการ +

ระบบสั่งซื้ออะไหล่ +

ระบบอะไหล่ -

+ ขายสินค้าหน้าร้าน

+ ออกใบจ่ายสินค้าให้ศูนย์บริการ

+ จ่ายสินค้าให้ฝ่ายขาย

+ โอนย้ายสินค้าระหว่างสาขา

 + การโอนย้ายสินค้าไปสาขา

 + การรับโอนสินค้าจากสาขา

+ รับสินค้าเข้าสต็อก

+ ส่งสินค้าคืนผู้จำหน่าย

+ รายการปรับปรุงสินค้า

+ สอนถาม

+ รายงาน

+ ปิดสต็อก

ระบบการเงิน +

ระบบเจ้าหน้าที่ +

ระบบลูกค้าหนี้ +

ระบบภาษี +

เพิ่มข้อมูลหลัก +

ระบบรักษาความปลอดภัย +

การรับโอนสินค้าจากสาขา (ID:SCR070-080) >>
 เห็นข้อมูล >>

*สาขาที่รับโอน :

*อ้างอิงเลขที่ใบโอน : 2

*พนักงานที่รับโอน :

หมายเหตุ :

เลขที่รับโอน :

วันที่รับโอน :

โอนจากสาขา :

Record (s) : 1								
จัดการข้อมูล	ลำดับที่	รหัสสินค้า	ชื่อสินค้า	รหัสหน่วย	หน่วยนับ	จำนวนโอน	มูลค่า/หน่วย	รวมเงิน
	1	99000C21A70B046	น้ำมันเครื่อง SM 0W20 (1แกลลอน, 4 ลิตร)	PIECE	PIECE	10.00	701.05	7010.50

มูลค่าสินค้า :

ภาษีมูลค่าเพิ่ม :

ราคาขายรวมภาษี :

3

2. กด เพื่อเลือกเลขที่ใบโอน
3. กด เพื่อทำการบันทึกข้อมูล

- ระบบลูกค้าสัมพันธ์ (CRM) [+]
- ระบบสต็อกกรด [+]
- ระบบการขายรถ [+]
- ระบบทะเบียน [+]
- ระบบสต็อกป้ายแดง [+]
- ระบบศูนย์บริการ [+]
- ระบบสั่งซื้ออะไหล่ [+]
- ระบบอะไหล่ [+]
- ระบบการเงิน [+]
- ระบบเจ้าหน้าที่ [+]
- ระบบลูกหนี้ [+]
- ระบบภาษี [+]
- แก้ไขข้อมูลหลัก [+]
- ระบบรักษาความปลอดภัย [+]

การรับโอนสินค้าจากสาขา (ID:SCR070-080) >>
พิมพ์ฟอร์ม >>

Print
Export
Back

ใบรับโอนสินค้า

บริษัท ชูชูกินมอเตอร์ (ประเทศไทย) จำกัด
855 ต. อ่อนนุช ๓.ปทุมธานี
อ.ปทุมธานี
จ.ปทุมธานี 10200
โทรศัพท์ 0-2727-5920-3 แฟกซ์ 0-2727-5902

เลขที่รับโอน 801ZG-1504200001
วันที่รับโอน 20/04/2015

โอนจากสาขา สิบสอง
พนักงานรับโอน

Page No. 1 of 1
วันที่พิมพ์: 20/04/2015 14.16.37

No.	รหัสสินค้า	รายละเอียดสินค้า	จำนวน	ราคาทุน/หน่วย	ยอดรวม
1	01550-12754-000	ใบตัด	9	39.00	351.00

โดยเมื่อกดปุ่มPreview แล้ว จะเข้าสู่หน้าจอเอกสารใบรับโอนสินค้า

- กดปุ่ม Print เพื่อพิมพ์เอกสารออกทางเครื่องพิมพ์
- กดปุ่ม Export เพื่อ Export เอกสารออกในรูปแบบ PDF
- กดปุ่ม Back เพื่อกลับสู่หน้าก่อนหน้า

8. รับสินค้าเข้าสต็อก

8.1 บันทึกรับสินค้าเข้าสต็อก

Versions : SC20161219 Build 1800RC DB : SUZUKI_DB_REAL
 Code : บริษัท ซูซูกิมอเตอร์ (ประเทศไทย) จำกัด (D001) Branch Code : อ่อนนุช (B01)
 User Name : MyCar Administrator (Admin)
 Sign Out | TH |
 System Info: 26/12/2016 13:37
 Link to Portal Site

ระบบลูกค้าสัมพันธ์ (CRM) [+]
 ระบบสต็อกรถ [+]
 ระบบการขายรถ [+]
 ระบบทะเบียน [+]
 ระบบสต็อกป้ายแดง [+]
 ระบบศูนย์บริการ [+]
 ระบบสั่งซื้ออะไหล่ [+]
 ระบบอะไหล่ [-]
 1. ขยายสินค้าหน้าร้าน
 2. ออกใบจ่ายสินค้าให้ศูนย์บริการ
 3. จ่ายสินค้าให้ฝ่ายขาย
 4. โอนย้ายสินค้าระหว่างสาขา
 5. รับสินค้าเข้าสต็อก
 6. บันทึกรับสินค้าเข้าสต็อก
 7. บันทึกแก้ไขรับสินค้าเข้าสต็อก
 8. รับคืนสินค้าจากลูกค้าเข้าสต็อก
 9. รับคืนสินค้าจากศูนย์ รอลดหนี้
 10. รับไฟล์จากSSPS
 11. SSPS Part Sale
 12. ส่งสินค้าคืนผู้จำหน่าย
 13. รายการปรับปรุงสินค้า
 14. สอบถาม
 15. รายงาน
 16. ปิดสต็อก

ระบบการเงิน [+]
 ระบบเจ้าหน้าที่ [+]
 ระบบลูกหนี้ [+]

On Cloud Computing System & Web Application...

On Cloud Computing System & Web Application...

On Cloud Computing System & Web Application...

1. ไปที่ ระบบอะไหล่ → รับสต็อกสินค้าเข้าสต็อก → 2. บันทึกรับสินค้าเข้าสต็อก

1. กด ตรวจสอบรหัสเจ้าหนี้แล้วตั้งประวัติเจ้าหนี้ขึ้นมา
2. กรอก เลขที่ใบส่งสินค้า ในช่องเลขที่ส่งสินค้า
3. กด เพื่อทำการบันทึกข้อมูล
4. หลังจากทำการบันทึกข้อมูลก็จะมีTABรายการขึ้นมาด้านล่าง

สินค้า	ชื่อสินค้า	หน่วย	จำนวนสั่ง	จำนวนรับ	ราคาหน่วย/หน่วย	รวมเงิน	ส่วนลด (%)	มูลค่าสินค้า	จำนวนภาษี	ราคารวมภาษี
10116-000	น็อต	ชิ้น	2.00	2.00	1,000.00	2,000.00	0.00	2,000.00	140.00	2,140.00

Record (s) : 1

มูลค่าสินค้า : 2,000.00 มูลค่าเพิ่ม : 140.00 มูลค่าสินค้ารวมภาษี : 2,140.00

* รหัสสินค้า : 09159-10116-000 * ราคาทุน/หน่วย : 1,000.00
 เลข PO : * รวมเงิน : 2,000.00
 อ่างรหัสสินค้าที่สั่งซื้อ : * ส่วนลด (%) : 0.00
 รหัสหน่วยนับ : PIECE * ส่วนลด (บาท) : 0.00
 * จำนวนสั่ง : 2 * ราคาสุทธิ : 2,000.00
 * จำนวนรับ : 2

8 Save 9 Confirm

5. กดปุ่ม **Insert** จะมีTABข้อมูลสินค้าที่จะให้กรอกข้อมูลขึ้นมา
6. กด ตรวจสอบรหัสสินค้า เพื่อดึงข้อมูลสินค้า
7. ช่องจำนวนสั่ง ให้ใส่จำนวนที่ต้องการสั่งและรับ
8. กด **Save** เพื่อทำการบันทึกข้อมูล
 - หากต้องการเพิ่มรายการอะไหล่ กดปุ่ม เพื่อเพิ่มรายการอะไหล่
 - หากต้องการแก้ไขรายการอะไหล่ กดปุ่ม เพื่อทำการแก้ไขรายการอะไหล่
 - หากต้องการลบรายการอะไหล่ กดปุ่ม เพื่อทำการลบรายการอะไหล่
9. กด **Confirm** เพื่อยืนยันการรับสินค้าเข้าสต็อกหลังจากทำการ Confirm การรับสินค้าเข้าสต็อก(จะไม่สามารถเพิ่มหรือแก้ไขข้อมูลได้)

บันทึกรับสินค้าเข้าสต็อก (ID: SCR070-090)



ตั้งหนี้เสร็จเรียบร้อย กรุณาทำรายการ ชำระเงินและ
ออกใบกำกับภาษีต่อไป

Ok

8.2 บันทึกแก้ไขรับสินค้าเข้าสต็อก

The screenshot shows the MYCAR DMS Business Analytics interface. The left sidebar contains a menu with the following items: ระบบลูกค้าสัมพันธ์ (CRM), ระบบสต็อกรถ, ระบบการขายรถ, ระบบทะเบียน, ระบบสต็อกป้ายแดง, ระบบศูนย์บริการ, ระบบสั่งซื้ออะไหล่, ระบบอะไหล่ (highlighted with a red dashed box and labeled '1'), ขายสินค้าหน้าร้าน, ออกใบจ่ายสินค้าให้ศูนย์บริการ, จ่ายสินค้าให้ฝ่ายขาย, โอนย้ายสินค้าระหว่างสาขา, รับสินค้าเข้าสต็อก (highlighted with a red dashed box and labeled '2'), บันทึกรับสินค้าเข้าสต็อก, บันทึกแก้ไขรับสินค้าเข้าสต็อก, รับคืนสินค้าจากลูกค้าเข้าสต็อก, รับคืนสินค้าจากศูนย์ ฟอร์ดหนึ่ง, รับไฟล์จากSSPS, SSPS Part Sale, ส่งสินค้าคืนผู้จำหน่าย, รายการปรับปรุงสินค้า, สอบถาม, รายงาน, ปิดสต็อก, ระบบการเงิน, ระบบเจ้าหน้าที่, ระบบลูกหนี้.

1. ไปที่ระบบอะไหล่ → รับสินค้าเข้าสต็อก → 2. บันทึกแก้ไขรับสินค้าเข้าสต็อก

บันทึกแก้ไขรับสินค้าเข้าสต็อก (ID: SCR070-091) >>
แสดงข้อมูล >>

เงื่อนไขการกรอกข้อมูล >>

เลขที่ใบรับ :

ชื่อเจ้าหน้าที่ :

เลขที่ใบส่งสินค้า :

Inquiry

1

Insert **Back**

Record (s) : 558

จัดการข้อมูล	รับ	วันที่รับ	เลขที่ใบส่งสินค้า	รหัสเจ้าหน้าที่	ชื่อเจ้าหน้าที่	สถานะดังนี้	สถานะ
	B01PV-1503170001	17/03/2015	000000254	SMTPT		ตั้งหนี้แล้ว	
	B01PV-1503020001	02/03/2015	23123	B01AP-1412170001		ตั้งหนี้แล้ว	
	B01PV-1503030002	03/03/2015	32424	B01AP-1412170001		ตั้งหนี้แล้ว	
	B01PV-1503030001	03/03/2015	dfdse	B01AP-1410170001		ตั้งหนี้แล้ว	
	B01PV-1412240003	24/12/2014	142972	SMTSL		ตั้งหนี้แล้ว	
	B01PV-1412230004	23/12/2014	142834-1	SMTSL		ตั้งหนี้แล้ว	
	B01PV-1502260001	26/02/2015	3424	B01AP-1412170001		ตั้งหนี้แล้ว	ยกเลิก
	B01PV-1502250002	25/02/2015	1234	B01AP-1312160003		ตั้งหนี้แล้ว	
	B01PV-1502250001	25/02/2015	12324	B01AP-1412170001		ตั้งหนี้แล้ว	
	B01PV-1501010001	01/01/2015	3435	B01AP-1412170001		ตั้งหนี้แล้ว	ยกเลิก

12345678910...

- ระบุเงื่อนไขในการกรอกข้อมูล
- กด **Inquiry** แล้วเลือกรายการที่ต้องการโดยกดปุ่ม ด้านหน้ารายการ

บันทึกแก้ไขรับสินค้าเข้าสต็อก (ID: SCR070-091) >>
แสดงข้อมูล >>

สาขา : เลขที่ใบรับ :
 * รหัสเจ้าหน้าที่ : บริษัท วันที่รับสินค้า :
 * พนักงานรับสินค้า : * ภาษีมูลค่าเพิ่ม(%) :
 * เลขที่ส่งสินค้า : วันที่ส่งสินค้า :
 เลขที่ใบกำกับภาษี : วันที่ใบกำกับภาษี :
 วันเครดิต : วันครบกำหนดจ่าย :
 หมายเหตุ :

3

จัดการข้อมูล	ลำดับที่	รหัสสินค้า	ชื่อสินค้า	เลขที่ PO	หน่วยนับ	จำนวนสั่ง	จำนวนรับ	ราคาทุน/หน่วย	รวมเงิน	ส่วนลด
	1	01421-1040A-000	สตัดโรบลัท	B01PO-1503170001	ชิ้น	25.00	25.00	34.00	850.00	
	2	01550-1040A-000	โรบลัท	B01PO-1503170001	ชิ้น	50.00	50.00	47.00	2,350.00	
	3	01421-1040A-000	สตัดโรบลัท		ชิ้น	20.00	20.00	250.00	5,000.00	

Record (s) : 3

มูลค่าสินค้า : ภาษีมูลค่าเพิ่ม : มูลค่าสินค้ารวมภาษี :

3. กดปุ่ม จะมีTABข้อมูลสินค้าที่จะให้กรอกข้อมูลขึ้นมา(ให้ระบุนายการอะไหล่ที่จะรับเข้าให้ถูกต้อง)

4

* รหัสสินค้า : 6

เลข PO :

รหัสหน่วยนับ : 5

* จำนวนสั่ง :

* จำนวนรับ :

* ราคาทุน/หน่วย : 7

รวมเงิน :

* ส่วนลด (%) :

ส่วนลด (บาท) :

ราคาสุทธิ :

4. กด ตรวจสอบรหัสสินค้า เพื่อดึงข้อมูลสินค้า
5. ช่องจำนวนสั่ง ให้ใส่จำนวนที่ต้องการสั่งและรับ
6. ระบุราคาทุน
7. กด เพื่อทำการบันทึกข้อมูล

บันทึกแก้ไขรับสินค้าเข้าสต็อก (ID: SCR070-091) >>
 เพิ่มข้อมูล >>

สาขา : เลขที่ใบรับ :

* รหัสเจ้าหน้าที่ : บริษัท ชูชูคิ มอเตอร์ (ประเทศไทย) จั วันที่รับสินค้า :

* พนักงานรับสินค้า : * ภาษีมูลค่าเพิ่ม(%) :

* เลขที่ส่งสินค้า : วันที่ส่งสินค้า :

เลขที่ใบกำกับภาษี : วันที่ใบกำกับภาษี :

วันเครดิต : วันครบกำหนดจ่าย :

หมายเหตุ :

Preview

Save

Search

Back

Insert

Record (s) : 4										
จัดการข้อมูล	ลำดับที่	รหัสสินค้า	ชื่อสินค้า	เลขที่ PO	หน่วยนับ	จำนวนสั่ง	จำนวนรับ	ราคาทุน/หน่วย	รวมเงิน	ส่วนลด
	8	01421-1040A-000	สัดห้โบล์ท	B01PO-1503170001	ชิ้น	25.00	25.00	34.00	850.00	
	2	01550-1040A-000	โบล์ท	B01PO-1503170001	ชิ้น	50.00	50.00	47.00	2,350.00	
	3	01421-1040A-000	สัดห้โบล์ท		ชิ้น	20.00	20.00	250.00	5,000.00	
	4	01550-1040A-000	โบล์ท		ชิ้น	25.00	25.00	100.00	2,500.00	

มูลค่าสินค้า :

ภาษีมูลค่าเพิ่ม :

มูลค่าสินค้ารวมภาษี :

8. กดปุ่ม เพื่อทำการลบรายการอะไหล่ที่รับเข้าผิด

บันทึกแก้ไขรับสินค้าเข้าสต็อก (ID: SCR070-091) >>
 เพิ่มข้อมูล >>

สาขา : เลขที่ใบรับ :

* รหัสเจ้าหนี้ : บริษัท ชูชูคี่ มอเตอร์ (ประเทศไทย) จำกัด วันที่รับสินค้า :

* พนักงานรับสินค้า : * ภาษีมูลค่าเพิ่ม(%) :

* เลขที่ส่งสินค้า : วันที่ส่งสินค้า :

เลขที่ใบกำกับภาษี : วันที่ใบกำกับภาษี :

วันเครดิต : วันครบกำหนดจ่าย :

หมายเหตุ :

Record (s) : 5

จัดการข้อมูล	ลำดับที่	รหัสสินค้า	ชื่อสินค้า	เลขที่ PO	หน่วยนับ	จำนวนสั่ง	จำนวนรับ	ราคาทุน/หน่วย	รวมเงิน	ส่วนล
	1	01421-1040A-000	สฟัโบลัท	B01PO-1503170001	ชิ้น	25.00	25.00	34.00	850.00	
	2	01550-1040A-000	โบลัท	B01PO-1503170001	ชิ้น	50.00	50.00	47.00	2,350.00	
	3	01421-1040A-000	สฟัโบลัท		ชิ้น	20.00	20.00	250.00	5,000.00	
	4	01550-1040A-000	โบลัท		ชิ้น	25.00	25.00	100.00	2,500.00	
	5	01550-1040A-000	โบลัท	B01PO-1503170001	ชิ้น	-50.00	-50.00	-47.00	-2,350.00	

มูลค่าสินค้า : ภาษีมูลค่าเพิ่ม : มูลค่าสินค้านรวมภาษี :

* รหัสสินค้า : * ราคาทุน/หน่วย :

เลข PO : รวมเงิน :

รหัสหน่วยนับ : * ส่วนลด (%) :

* จำนวนสั่ง : ส่วนลด (บาท) :


* จำนวนรับ : ราคาสุทธิ :

9. กด เพื่อยืนยันการทำรายการ

8.3 รับคืนสินค้าจากลูกค้าเข้าสู่สต็อก



MYCAR
DMS Business Analytics
On Cloud Computing System & Web Application

Versions : SC20161219 Build 1800RC DB : SUZUKI_DB_REAL
Code : บริษัท ซูซูกิมอเตอร์ (ประเทศไทย) จำกัด (D001) Branch Code : อ่อนนุช (B01)
User Name : MyCar Administrator (Admin)
Sign Out | TH | 
System Info: 26/12/2016 13:37
Link to Portal Site


- ระบบลูกค้าสัมพันธ์ (CRM)
- ระบบสต็อกรถ
- ระบบการขายรถ
- ระบบทะเบียน
- ระบบสต็อกป้ายแดง
- ระบบศูนย์บริการ
- ระบบสั่งซื้ออะไหล่
- ระบบอะไหล่**
 - ย้ายสินค้าหน้าร้าน
 - ออกใบจ่ายสินค้าให้ศูนย์บริการ
 - จ่ายสินค้าให้ฝ่ายขาย
 - โอนย้ายสินค้าระหว่างสาขา
 - รับสินค้าเข้าสู่สต็อก
 - บันทึกรับสินค้าเข้าสู่สต็อก
 - บันทึกแก้ไขรับสินค้าเข้าสู่สต็อก
 - รับคืนสินค้าจากลูกค้าเข้าสู่สต็อก**
 - รับคืนสินค้าจากศูนย์ ฟอร์ดหนี
 - รับไฟล์จากSSPS
 - SSPS Part Sale
 - ส่งสินค้าคืนผู้จำหน่าย
 - รายการปรับปรุงสินค้า
 - สอบถาม
 - รายงาน
 - ปิดสต็อก
- ระบบการเงิน
- ระบบเจ้าหน้าที่
- ระบบลูกหนี้

Welcome to ...
My Car My System
DMS Business Analytics
On Cloud Computing System & Web Application ...

1. ไปที่ระบบอะไหล่ → รับสินค้าเข้าสู่สต็อก → 2. รับคืนสินค้าจากลูกค้าเข้าสู่สต็อก

รับคืนสินค้าจากลูกค้าเข้าสต็อก (ID:SCR070-110) >>
status mode >>

สาขาที่รับโอน : 1


*อ้างอิงใบกำกับภาษี : 

เลขที่ใบเบิก :

รหัสลูกค้า :

หมายเหตุ :

เลขที่ใบคืน :

วันที่คืน : 


ภาษีมูลค่าเพิ่ม(%) :

ส่วนลด(%) :



2

3 Record (s) : 0


จัดการข้อมูล	ลำดับที่	รหัสสินค้า	ชื่อสินค้า	รหัสหน่วย	หน่วยนับ	จำนวนเบิก	จำนวนคืน	ราคาขาย/หน่วย	รวมเงิน	%ส่วนลด
มูลค่าสินค้า : 0 ภาษีมูลค่าเพิ่ม : 0										

1. กด  เพื่อดึงเลขที่ใบกำกับภาษี
2. กด
3. กดปุ่ม จะมีTABข้อมูลสินค้าที่จะให้กรอกข้อมูลขึ้นมา

Record (s) : 1

จัดการข้อมูล	ลำดับที่	รหัสสินค้า	ชื่อสินค้า	รหัสหน่วย	หน่วยนับ	จำนวนเบิก	จำนวนคืน	ราคาขาย/หน่วย	รวมเงิน	%ส่วนลด
 	1	01421-1040A-000	สัดโบลาท์	PIECE	ชิ้น	10.00	5.00	34.00	170.00	11.76
มูลค่าสินค้า : 170.00 ภาษีมูลค่าเพิ่ม : 11.76										

4

*รหัสสินค้า : 

รหัสหน่วยนับ :

หน่วยนับ :

จำนวนเบิก : 5

*จำนวนคืน :

*ราคาขาย/หน่วย :

รวมเงิน :




*% ส่วนลด :

จำนวนลด :

ราคาสุทธิ :

6

7

4. กด  ตรวจสอบสินค้า เพื่อดึงข้อมูลสินค้า
5. ช่องจำนวนคืน ให้ใส่จำนวนที่ต้องการรับคืน
6. กด  เพื่อทำการบันทึกข้อมูล
7. กด  เพื่อยืนยันการรับคืนสินค้า

8.4 รับคืนสินค้าจากศูนย์ รอลดหนี้

The screenshot shows the MYCAR DMS Business Analytics interface. On the left is a navigation menu with various system categories. The 'ระบบอะไหล่' (Parts System) category is expanded, showing sub-items like 'รับคืนสินค้าจากศูนย์ รอลดหนี้'. A red box labeled '1' highlights the 'ระบบอะไหล่' item, and another red box labeled '2' highlights the 'รับคืนสินค้าจากศูนย์ รอลดหนี้' item. The main dashboard area displays a 'Welcome to ... My Car My System' message and a car image.

1. ไปที่ระบบอะไหล่ → รับสินค้าเข้าสต็อก → 2. รับคืนสินค้าจากศูนย์ รอลดหนี้

- ระบบลูกค้าสัมพันธ์ (CRM) +
 - ระบบสต็อก +
 - ระบบการขายรถ +
 - ระบบทะเบียน +
 - ระบบสต็อกป้ายแดง +
 - ระบบศูนย์บริการ +
 - ระบบสิ่งซื้ออะไหล่ +
 - ระบบอะไหล่ -
 - + ขายสินค้าหน้าร้าน
 - + ออกใบจ่ายสินค้าให้ศูนย์บริการ
 - + จ่ายสินค้าให้ฝ่ายขาย
 - + โอนย้ายสินค้าระหว่างสาขา
 - รับสินค้าเข้าสต็อก
 - บันทึกรับสินค้าเข้าสต็อก
 - บันทึกแก้ไขรับสินค้าเข้าสต็อก
 - รับคืนสินค้าจากลูกค้าเข้าสต็อก
 - รับคืนสินค้าจากศูนย์ รอลดหนี้
 - รับไฟล้จากSSPS
 - SSPS Part Sale
 - + ส่งสินค้าคืนผู้จำหน่าย
 - + รายการปรับปรุงสินค้า
 - + สอนถาม
 - + รายงาน
 - + ปิดสต็อก
- ระบบการเงิน +
 - ระบบเจ้าหน้าที่ +
 - ระบบลูกค้า +
 - ระบบภาษี +
 - แก้ไขข้อมูลหลัก +
 - ระบบรักษาความปลอดภัย +

รับคืนสินค้าจากศูนย์บริการ รอลดหนี้ (ID:SCR070-115) >>
เพิ่มข้อมูล >>

สาขา : เลือกบัญชี 1

*อ้างอิงใบกำกับภาษี : B01SR-1504090004

วันที่ใบกำกับภาษี : 09/04/2015

เลขที่ JOB : B01SV-1412020002

ภาษีมูลค่าเพิ่ม(%) : 7.00

รหัสลูกค้า : SMT

*พนักงานขาย : SA0002

หมายเหตุ :

เลขที่ใบคืน : B01FS-1504200001

วันที่คืน : 20/04/2015

เลขทะเบียน :

เลขตัวถังรถ : MMSHZC72S00106512

Preview 8

Insert 3

Save 2

Insert 3

Search

Back

จัดการข้อมูล	ลำดับที่	รหัสสินค้า	ชื่อสินค้า	รหัสหน่วยงาน	หน่วยงาน	จำนวนรับ	จำนวนคืน	Net	ราคาขาย/หน่วย	ราคาสุทธิ
🗑️	1	48451-68L00-000	แม่พิมพ์	PIECE	ชิ้น	1.00	1.00	N	59.00	47.20

มูลค่าสินค้า : 47.20

*รหัสสินค้า :

รหัสหน่วยงาน :

หน่วยงาน :

จำนวนแม่ :

*จำนวนคืน :

ภาษีมูลค่าเพิ่ม : 3.30 4

ราคาขายรวมภาษี : 50.50

ราคาขาย/หน่วย :

รวมเงิน :

ส่วนลด : 11.80

ราคาสุทธิ :

Save 6

Confirm 7

1. กด เพื่อค้นหาเลขที่ใบกำกับภาษี
2. กด Save เพื่อทำการบันทึกข้อมูล
3. กดปุ่ม Insert จะมีTABข้อมูลสินค้าที่จะให้กรอกข้อมูลขึ้นมา
4. กด ตรวจสอบรหัสสินค้า เพื่อค้นหาข้อมูลสินค้า
5. ช่องจำนวนคืน ให้ใส่จำนวนที่ต้องการรับคืน
6. กด Save เพื่อทำการบันทึกข้อมูล
7. กด Confirm เพื่อยืนยันการรับคืนสินค้า
8. กด Preview เพื่อพิมพ์ใบโอนสินค้า

- ระบบลูกค้าสัมพันธ์ (CRM) +
- ระบบสต็อก +
- ระบบการขายรถ +
- ระบบทะเบียน +
- ระบบสต็อกป้ายแดง +
- ระบบศูนย์บริการ +
- ระบบสั่งซื้ออะไหล่ +
- ระบบอะไหล่ -
- ขายสินค้าหน้าร้าน +
- ออกใบจ่ายสินค้าให้ศูนย์บริการ +
- จ่ายสินค้าให้ฝ่ายขาย +
- โอนย้ายสินค้าระหว่างสาขา +
- รับสินค้าเข้าสต็อก
 - บันทึกรับสินค้าเข้าสต็อก
 - บันทึกแก้ไขรับสินค้าเข้าสต็อก
 - รับคืนสินค้าจากลูกค้าเข้าสต็อก
 - รับคืนสินค้าจากศูนย์ รอลดหนี้
 - รับไฟล์จากSSPS
 - SSPS Part Sale
- ส่งสินค้าคืนผู้จำหน่าย +
- รายการปรับปรุงสินค้า +
- สอบถาม +
- รายงาน +
- ปิดสต็อก +
- ระบบการเงิน +

รับคืนสินค้าจากศูนย์บริการ (ID:SCR070-115) >>
แสดงรายงาน >>

Print
Export
Back

1 of 1 100%

Find | Next

บริษัท ซูซูกิมอเตอร์ (ประเทศไทย) จำกัด **ใบรับคืนจากศูนย์บริการ**

855 ถ. อ่อนนุช ต.ประเวศ อ.ประเวศ จ.กรุงเทพมหานคร 10250 เลขที่ใบรับคืน B01FS-1504200001
โทรศัพท์ 0-2727-5920-3 แฟกซ์ 0-2727-6902 วันที่ใบรับคืน 20/04/2015

สาขา อ่อนนุช 855 ถ. อ่อนนุช ต.ประเวศ อ.ประเวศ จ.กรุงเทพมหานคร

Page 1

ชื่อลูกค้า	เลขที่ Job	B01SV-1412020002
ที่อยู่	อ้างอิงใบแจ้ง	B01SR-1504090004
วันที่พิมพ์	วันที่เบิก	20/04/2015
	ผู้รับคืน	MyCar Administrator

No. รหัสสินค้า	ชื่อสินค้า	ที่เก็บ	จำนวนคืน	ราคา/หน่วย	ยอดรวมสุทธิ
1 48451-68L00-000	แม่แรง		1.00	59.00	47.20

โดยเมื่อกดปุ่มPreview แล้ว จะเข้าสู่หน้าจอเอกสารใบรับคืนจากศูนย์รอลดหนี้

- กดปุ่ม Print เพื่อพิมพ์เอกสารออกทางเครื่องพิมพ์
- กดปุ่ม Export เพื่อ Export เอกสารออกในรูปแบบ PDF
- กดปุ่ม Back เพื่อกลับสู่หน้าก่อนหน้า

8.5รับไฟล์จาก SSPS



1. ไปที่ระบบอะไหล่ → รับสินค้าเข้าสต็อก → 2. รับไฟล์จาก SSPS

หมายเหตุ SSPS จะเกี่ยวกับการสั่งซื้ออะไหล่ การรับอะไหล่เข้าสต็อก และมีรายงานแสดงการสั่งซื้อและการรับเข้า ซึ่งระบบนี้จะมี การรับส่งไฟล์และอัปเดตข้อมูลต่างๆ

หลังจากใส่ข้อมูลสั่งซื้อแล้วกด
Send SMT ORDER เพื่อส่ง

- ระบบลูกค้าสัมพันธ์ (CRM) +
- ระบบสต็อก +
- ระบบการขายรถ +
- ระบบทะเบียน +
- ระบบสต็อกป้ายแดง +
- ระบบศูนย์บริการ +
- ระบบสั่งซื้ออะไหล่ -
- สั่งซื้ออะไหล่
 - บันทึกใบสั่งซื้อ
 - ยกเลิกสินค้าค้างรับ
 - ตั้งค่า Product Type
 - ตั้งค่า Part/Collector of branch
- รายงาน +
- ระบบอะไหล่ +
- ระบบการเงิน +

บันทึกใบสั่งซื้อ (ID: SCR060-030) >>
แก้ไขข้อมูล >>

สาขาที่สั่งซื้อ : อ่อนนุช

* ประเภทการสั่งซื้อ : Normal Order

* สั่งซื้อจากบริษัท : SMTPT บริษัท ซูซูกิ มอเตอร์ (ประเทศไทย) จำกัด

* พนักงานที่สั่งซื้อ : ADMIN

เลขที่ใบสั่งซื้อ : B01PO-1411190001

* วันที่สั่งซื้อ : 19/11/2014

ภาษีมูลค่าเพิ่ม (%) : 7.00

ส่วนลด (%) : 30.00

ยอดคงเงินคงเหลือ : 138,947,922.00

Preview
Send SMT ORDER
Save
Insert
Search
Back

Record (s) : 2											
จัดการข้อมูล	ลำดับที่	รหัสอะไหล่	ชื่อสินค้า	หน่วยซื้อ	B/O	จำนวนสั่ง	ราคาซื้อ/หน่วย	ยอดรวม	ส่วนลด (%)	มูลค่าสินค้า	จำนวนภาษี
	1	01421-1040A-000	สตัดท์โบลท์	ชิ้น	N	20.00	34.00	680.00	30.00	476.00	33.32
	2	01550-1040A-000	โบลท์	ชิ้น	N	100.00	47.00	4,700.00	30.00	3,290.00	230.30

ซึ่งเมื่อทาง SUZUKI ได้รับไฟล์แล้วก็จะดำเนินการตาม order จากนั้นเมื่อสินค้ามาส่ง ทาง Dealer ก็ทำการรับเข้าสินค้าผ่านเมนู รับไฟล์ SSPS

ขั้นตอนการรับสินค้าเข้าสต็อก

- ระบบลูกค้าสัมพันธ์ (CRM) +
- ระบบสต็อก +
- ระบบการขายรถ +
- ระบบทะเบียน +
- ระบบสต็อกป้ายแดง +
- ระบบศูนย์บริการ +
- ระบบสั่งซื้ออะไหล่ +
- ระบบอะไหล่ -
- ขายสินค้าหน้าร้าน +
- ออกใบขายสินค้าให้ศูนย์บริการ +
- จ่ายสินค้าให้ฝ่ายขาย +
- โอนย้ายสินค้าระหว่างสาขา +
- รับสินค้าเข้าสต็อก
 - บันทึกรับสินค้าเข้าสต็อก
 - บันทึกแก้ไขรับสินค้าเข้าสต็อก
 - รับคืนสินค้าจากลูกค้าเข้าสต็อก
 - รับคืนสินค้าจากศูนย์ รอลดหนี้
 - รับไฟล์จากSSPS
 - SSPS Part Sale

รับไฟล์จาก SSPS (ID : SCR070-116) >>
แสดงข้อมูล >>

Confirm Parts Invoice :

Detail	Invoice No.	Invoice Date	Imported File Name	Dealer Code
	140001	19/11/2014	Invoice20141119_1.txt	900010
	140002	19/11/2014	Invoice20141119_2.txt	900010
	140003	19/11/2014	Invoice20141119_3.txt	900010
	140001	19/11/2014	Invoice20141119_1.txt	900010
	140002	19/11/2014	Invoice20141119_2.txt	900010
	140003	19/11/2014	Invoice20141119_3.txt	900010

3. กดปุ่ม ด้านหน้าเพื่อเลือกรายการ Invoice ที่ต้องการรับสินค้าเข้า

รับไฟล์จาก SSPS (ID : SCR070-116) >>
แสดงข้อมูล >>

Invoice No: Invoice Date: Imported File name:

Dealer Code:

Action	PO No	Order Part	Order Part Name	Order Qty	Received Part	Received Qty	Total Received Qty	Total B/O Qty	U
	140007	01421-1040A-000	สตัดท์โบลท์	20	01421-1040A-000	20	40	-20	
	140007	01421-1040A-000	สตัดท์โบลท์	20	01421-1040A-000	20	40	-20	
<input checked="" type="checkbox"/>	140007	01421-1040A-000	สตัดท์โบลท์	20	01421-1040A-000	20	40	-20	
<input checked="" type="checkbox"/>	140007	01421-1040A-000	สตัดท์โบลท์	20	01421-1040A-000	20	40	-20	
<input checked="" type="checkbox"/>	140007	01550-1040A-000	โบลท์	100	01550-1040A-000	40	200	-100	
<input checked="" type="checkbox"/>	140007	01550-1040A-000	โบลท์	100	01550-1040A-000	40	200	-100	
	140007	01550-1040A-000	โบลท์	100	01550-1040A-000	40	200	-100	
	140007	01550-1040A-000	โบลท์	100	01550-1040A-000	40	200	-100	

4. เลือกรายการสินค้าที่ต้องการรับเข้า
5. กด เพื่อยืนยันการรับสินค้า

8.6SSPS Part Sale

1. ไปที่ระบบอะไหล่ → รับสินค้าเข้าสต็อก → 2. SSPS Part Sale

Detail	Order No	Order Date	Dealer Code	Total Sales Amount
	140007	10/07/2014	900010	4,466,400.00
	140008	10/07/2014	900010	834,900.00
	140009	10/07/2014	900010	3,440,900.00
	140010	10/07/2014	900010	16,106,100.00
	140011	10/07/2014	900010	1,199,000.00

1. กด  หน้ารายการ Invoice ที่ต้องการ

ระบบจะแสดงรายละเอียดการอัปเดตข้อมูล

SSPS Part Sale (ID : SCR070-560) >>

แสดงข้อมูล >>

Order No: 140007

Order Date: 10/07/2014

Dealer Code: 900010

Part No	Part Name	Order Qty	Ship Qty	B/O Qty	Shipped Unit Price	Shipped
71732-74L00-000	HOLDER,FR BUMPER SIDE,L	1.00	1.00	0.00	8,000.00	
09136-05068-000	SCREW, SIDE (5X20)	6.00	6.00	0.00	3,100.00	
02162-0616A-000	SCREW	4.00	4.00	0.00	2,200.00	
95643-58J00-000	SENSOR,AIR TEMP	1.00	1.00	0.00	56,600.00	
95310-58M00-000	CONDENSER ASSY	1.00	1.00	0.00	388,500.00	
71711-61J00-799	BUMPER FRT UPPER	1.00	1.00	0.00	355,600.00	
71732-61J01-000	HOLDER FR BUMPER SIDE L	1.00	1.00	0.00	5,500.00	

SSPS Part Sale (ID : SCR070-560) >>

แสดงข้อมูล >>

Order No: 140007

Order Date: 10/07/2014

Dealer Code: 900010

Part Name	Order Qty	Ship Qty	B/O Qty	Shipped Unit Price	Shipped Amount	Status	Message
FR BUMPER SIDE,L	1.00	1.00	0.00	8,000.00	8,000.00	5	
IDE (5X20)	6.00	6.00	0.00	3,100.00	18,600.00	5	
	4.00	4.00	0.00	2,200.00	8,800.00	5	
AIR TEMP	1.00	1.00	0.00	56,600.00	56,600.00	5	
ER ASSY	1.00	1.00	0.00	388,500.00	388,500.00	5	
FRT UPPER	1.00	1.00	0.00	355,600.00	355,600.00	5	
FR BUMPER SIDE L	1.00	1.00	0.00	5,500.00	5,500.00	5	

9. ส่งสินค้าคืนผู้จำหน่าย

9.1 บันทึกขอส่งคืนผู้จำหน่าย

MYCAR DMS Business Analytics

On Cloud Computing System & Web Application

Versions : SC20161219 Build 1800RC DB : SUZUKI_DB_REAL
 Code : บริษัท ซูซูกิมอเตอร์ (ประเทศไทย) จำกัด (D001) Branch Code : อ่อนเพชร (B01)
 User Name : MyCar Administrator (Admin)
 Sign Out | TH
 System Info: 26/12/2016 13:50
 Link to Portal Site

- ระบบลูกค้าสัมพันธ์ (CRM)
- ระบบสต็อกรถ
- ระบบการขายรถ
- ระบบทะเบียน
- ระบบสต็อกป้ายแดง
- ระบบศูนย์บริการ
- ระบบส่งอะไหล่
- ระบบอะไหล่
 - ขายสินค้าหน้าร้าน
 - ออกใบจ่ายสินค้าให้ศูนย์บริการ
 - จ่ายสินค้าให้ฝ่ายขาย
 - โอนย้ายสินค้าระหว่างสาขา
 - รับสินค้าเข้าสต็อก
 - ส่งสินค้าคืนผู้จำหน่าย
 - บันทึกขอส่งคืนผู้จำหน่าย
 - รายการปรับปรุงสินค้า
 - สอบถาม
 - รายงาน
 - ปิดสต็อก
- ระบบการเงิน
- ระบบเจ้าหน้าที่
- ระบบลูกค้าหนี้
- ระบบภาษี

Welcome to ...
My Car My System

DMS Business Analytics

On Cloud Computing System & Web Application ...

1. ระบบอะไหล่ → ส่งสินค้าคืนผู้จำหน่าย → บันทึกขอส่งคืนผู้จำหน่าย

1. กด แล้วอ้างอิงเลขที่ใบรับสินค้าขึ้นมา
2. กด ปุ่ม **Next** จะมีTABรายการด้านล่างขึ้นมา

3. กดปุ่ม **Insert** จะให้ใส่รหัสสินค้าด้านล่าง
4. กด เพื่อดึงรหัสสินค้าที่จะทำการคืนขึ้นมา

สอบถามอะไหล่ >>

รหัสอะไหล่:

ชื่ออะไหล่:

Record (s) : 1

Select	ลำดับที่	รหัสอะไหล่	ชื่ออะไหล่	คงเหลือ	จำนวนส่งคืน
Select	1	TEST2	สายไฟ	1.00	0.00

สอบถามอะไหล่



5. กดปุ่ม แล้วจะมีรายการสินค้าขึ้นมา
6. กด Select เพื่อทำการเลือกรายการสินค้าที่จะทำการคืน

Insert Record (s) : 0

จัดการข้อมูล	ลำดับที่	รหัสสินค้า	ชื่อสินค้า	รหัสหน่วย	หน่วยนับ	จำนวนรับ	จำนวนคืน	ราคาขาย/หน่วย	รวมเงิน	% ส่วนลด	ยอดสุทธิ

มูลค่าสินค้า : 0 ภาษีมูลค่าเพิ่ม : 0 ราคาขายรวมภาษี : 0

*รหัสสินค้า :	TEST2	สายไฟ	ราคาขาย/หน่วย :	600.00
รหัสหน่วยนับ :	PIECE		รวมเงิน :	600.00
หน่วยนับ :	Piece		% ส่วนลด :	0.00
จำนวนรับ :	1		ส่วนลด (บาท) :	0.00
*จำนวนส่งคืน :	1		ราคาสุทธิ :	600.00
			ราคาสุทธิรวมภาษี :	642.00

Save

8

7. ใส่จำนวนที่จะทำการส่งคืน
8. กด ปุ่ม **Save** เพื่อทำการบันทึกข้อมูล

Insert Record (s) : 1

จัดการข้อมูล	ลำดับที่	รหัสสินค้า	ชื่อสินค้า	รหัสหน่วย	หน่วยนับ	จำนวนรับ	จำนวนคืน	ราคาขาย/หน่วย	รวมเงิน	% ส่วนลด	ยอดสุทธิ
	1	TEST2	สายไฟ	PIECE	Piece	1.00	1.00	600.00	600.00	0.00	600.00

มูลค่าสินค้า : 600.00 ภาษีมูลค่าเพิ่ม : 252.00 ราคาขายรวมภาษี : 852.00

*รหัสสินค้า :			ราคาขาย/หน่วย :	
รหัสหน่วยนับ :			รวมเงิน :	
หน่วยนับ :			% ส่วนลด :	
จำนวนรับ :			ส่วนลด (บาท) :	
*จำนวนส่งคืน :			ราคาสุทธิ :	
			ราคาสุทธิรวมภาษี :	

Save

Confirm

9

9. กด ปุ่ม **Confirm** เพื่อทำการยืนยันข้อมูล
- หลังจากทำการ Confirm ก็จะมีกล่องข้อความขึ้นมาแสดงว่า “รับคืนสินค้าเรียบร้อยแล้ว”

10. รายการปรับปรุงสินค้า

10.1 ปรับปรุงปริมาณสินค้า

1. ไปที่ระบบอะไหล่ → รายการปรับปรุงสินค้า → 2. ปรับปรุงปริมาณสินค้า

ปรับปรุงปริมาณสินค้า (ID:SCR070-150) >>
 เพิ่มข้อมูล >>

สาขา :

เลขที่ใบปรับปรุง :

*วันที่ปรับปรุง :

*พนักงานที่ปรับปรุง : MyCar Administrator

*ภาษีมูลค่าเพิ่ม(%) :

สาเหตุการปรับปรุง :

ประเภทการปรับปรุง : ปรับเพิ่ม(+)

ปรับลด(-)

จัดการข้อมูล	ลำดับที่	รหัสสินค้า	ชื่อสินค้า	รหัสหน่วย	หน่วยนับ	จำนวนปรับ	มูลค่า/หน่วย	รวมมูลค่าที่ปรับ

มูลค่าสินค้าที่ปรับ : ภาษีมูลค่าเพิ่ม : มูลค่าสินค้าที่ปรับรวมภาษี :

3. เลือกประเภทการปรับปรุง

4. กดปุ่ม จะมีTABรายการด้านล่างขึ้นมา

5. กด แล้วจะมีTABรายการรหัสสินค้าขึ้นมา

จัดการข้อมูล	ลำดับที่	รหัสสินค้า	ชื่อสินค้า	รหัสหน่วย	หน่วยนับ	จำนวนปรับ	มูลค่า/หน่วย	รวมมูลค่าที่ปรับ

มูลค่าสินค้าที่ปรับ : ภาษีมูลค่าเพิ่ม : มูลค่าสินค้าที่ปรับรวมภาษี :

6. กด เพื่อเลือกรายการอะไหล่

*รหัสสินค้า :

รหัสหน่วยนับ :

*จำนวนปรับ :

*มูลค่า/หน่วย :

รวมมูลค่าที่ปรับ :

9. กด เพื่อทำการบันทึกข้อมูล

7. ระบุจำนวนที่ต้องการปรับ

8. ระบุ มูลค่า/หน่วย

ปรับปรุงปริมาณสินค้า (ID:SCR070-150) >>

เพิ่มข้อมูล >>

สาขา :

เลขที่ใบปรับปรุง :

*วันที่ปรับปรุง :

*พนักงานที่ปรับปรุง : MyCar Administrator

*ภาษีมูลค่าเพิ่ม(%) :

สาเหตุการปรับปรุง :

ประเภทการปรับปรุง : ปรับเพิ่ม(+)
 ปรับลด(-)

Record (s) : 1

จัดการข้อมูล	ลำดับที่	รหัสสินค้า	ชื่อสินค้า	รหัสหน่วย	หน่วยนับ	จำนวนปรับ	มูลค่า/หน่วย	รวมมูลค่าที่ปรับ
	1	01550-1030A-000	โบลท์ยึดเพลากลาง	PIECE	ชิ้น	50.00	100.00	5,000.00

มูลค่าสินค้าที่ปรับ : ภาษีมูลค่าเพิ่ม : มูลค่าสินค้าที่ปรับรวมภาษี :

10

10. กด เพื่อทำการยืนยันการปรับยอด

10.2 ปรับปรุงมูลค่าสินค้า



MYCAR
DMS Business Analytics
On Cloud Computing System & Web Application

Versions : SC20161219 Build 1800RC DB : SUZUKI_DB_REAL
Code : บริษัท ซูซูกิมอเตอร์ (ประเทศไทย) จำกัด (D001) Branch Code : อ่อนนุช (B01)
User Name : MyCar Administrator (Admin)
Sign Out | TH | 
System Info: 26/12/2016 13:55
Link to Portal Site 

ระบบลูกค้าสัมพันธ์ (CRM) [+]
ระบบสต็อก [+]
ระบบการขายรถ [+]
ระบบทะเบียน [+]
ระบบสต็อกป้ายแดง [+]
ระบบศูนย์บริการ [+]
ระบบสั่งซื้ออะไหล่ [+]
ระบบอะไหล่ [-]
ขายสินค้าหน้าร้าน [+]
ออกใบจ่ายสินค้าให้ศูนย์บริการ [+]
จ่ายสินค้าให้ฝ่ายขาย [+]
โอนย้ายสินค้าระหว่างสาขา [+]
รับสินค้าเข้าสต็อก [+]
ส่งสินค้าคืนผู้จำหน่าย [+]
รายการปรับปรุงสินค้า [-]
 • ปรับปรุงปริมาณสินค้า [+]
 • **ปรับปรุงมูลค่าสินค้า** [+]
 • Export Data เพื่อเช็คสต็อก [+]
สอบถาม [+]
รายงาน [+]
ปิดสต็อก [+]
ระบบการเงิน [+]
ระบบเจ้าหน้าที่ [+]
ระบบลูกหนี้ [+]

Welcome to ...
My Car My System
DMS Business Analytics
On Cloud Computing System & Web Application ...

1. ไปที่ระบบอะไหล่ → รายการปรับปรุงสินค้า → 2. ปรับปรุงมูลค่าสินค้า

ปรับปรุงมูลค่าสินค้า (ID:SCR070-155) >>
 เพิ่มข้อมูล >>

สาขา :

เลขที่ใบปรับปรุง :

*วันที่ปรับปรุง :

*พนักงานที่ปรับปรุง : MyCar Administrator

สาเหตุการปรับปรุง :

ประเภทการปรับปรุง : ปรับเพิ่ม(+)
 ปรับลด(-)

จัดการข้อมูล	ลำดับ	รหัสสินค้า	ชื่อสินค้า	รหัสหน่วย	หน่วยนับ	รวมมูลค่าที่ปรับ
Record (s) : 1						
รวมมูลค่าที่ปรับ						

มูลค่าสินค้าที่ปรับ : ภาษีมูลค่าเพิ่ม : มูลค่าสินค้าที่ปรับรวมภาษี :

3. เลือกประเภทการปรับปรุง
4. กดปุ่ม จะมีTABรายการด้านล่างขึ้นมา
5. กด แล้วจะมีTABรายการรหัสสินค้าขึ้นมา

Insert Record (s) : 1

จัดการข้อมูล	ลำดับที่	รหัสสินค้า	ชื่อสินค้า	รหัสหน่วย	หน่วยนับ	รวมมูลค่าที่ปรับ

มูลค่าสินค้าที่ปรับ : 0.00 ภาษีมูลค่าเพิ่ม : 0.00 มูลค่าสินค้าที่ปรับรวมภาษี : 0.00

*รหัสสินค้า : 6

รหัสหน่วยนับ :

รวมมูลค่าที่ปรับ : 7

8

6. กด เพื่อเลือกรายการอะไหล่
7. ระบุมูลค่าที่ปรับ
8. กด เพื่อทำการบันทึกข้อมูล
9. กด เพื่อทำการบันทึกข้อมูล

ปรับปรุงมูลค่าสินค้า (ID:SCR070-155) >>
เพิ่มข้อมูล >>

สาขา :

เลขที่ใบปรับปรุง :

*วันที่ปรับปรุง :

*พนักงานที่ปรับปรุง : MyCar Administrator

สาเหตุการปรับปรุง :

ประเภทการปรับปรุง : ปรับเพิ่ม(+)
 ปรับลด(-)

Insert Record (s) : 1

จัดการข้อมูล	ลำดับที่	รหัสสินค้า	ชื่อสินค้า	รหัสหน่วย	หน่วยนับ	รวมมูลค่าที่ปรับ
<input type="button" value="🔍"/> <input type="button" value="🗑️"/>	1	01421-1040A-000	สตัทโบลท์	PIECE	ชิ้น	2,000.00

มูลค่าสินค้าที่ปรับ : 2,000.00 ภาษีมูลค่าเพิ่ม : 0.00 มูลค่าสินค้าที่ปรับรวมภาษี : 2,000.00

9

10.3 Export Data เพื่อเช็คสต็อก



1. ไปที่ระบบอะไหล่ → รายการปรับปรุงสินค้า → 2. Export Data เพื่อเช็คสต็อก

Export Data เพื่อเช็คสต็อก (ID:SCR070-160) >>
เพิ่มข้อมูล >>

สาขา :

เลขที่ใบ Export :

*พนักงาน : ADMIN MyCar Administrator

วันที่ใบ Export : 19/03/2015

หมายเหตุ

Export ข้อมูลตาม ต้องการเฉพาะ

ที่เก็บสินค้า ทั้งหมด

กลุ่มสินค้า ยอด สต็อกจ่ายได้ >0

รหัสสินค้า ยอด สต็อกจ่ายได้ =0

ยอด สต็อกจ่ายได้ <0

ที่เก็บสินค้า :

3. ระบุชื่อพนักงานที่ Export

4. ระบุเงื่อนไขการ Export ข้อมูล

5. กด เพื่อทำการบันทึกข้อมูล

6. กด เพื่อพิมพ์ใบอินสต็อก

แสดงยอดในเครื่อง

ลำดับที่	รหัสสินค้า	ชื่อสินค้า	รหัสหน่วย	หน่วยนับ	ราคาขาย/หน่วย
	9905VC00301B000	ปลอกเข็มขัดนิรภัยซูซูกิ	SET	ชุด	220.00
	83905-71L00-000	ชุดคิ้วกันสาด (จำนวน 4 ชิ้น)	PIECE	ชิ้น	1,500.00
	75901-84MC0-000	ผ้ายางปูพื้นรถยนต์ (1 ชุด 4 ชิ้น)	SET	ชุด	1,150.00
	N1000-D001000003	ทลสอดน้ันทุนอะไหล่	BOTTLE	ขวด	200.00
	9905VC00201B000	หมอนผ้าห่มซูซูกิ	PIECE	ชิ้น	600.00
	9905VC00101B000	ปลอกคลุมกล่องท้ายซูซูกิ	PIECE	ชิ้น	280.00
	9905V-11415-00M	เสื้อเชิ้ต ERTIGA	PIECE	ชิ้น	327.11
	9905V-11415-00L	เสื้อเชิ้ต ERTIGA	PIECE	ชิ้น	327.11
	9905V-00989-000	TOPI SUZUKI ALL NEW SWIFT	PIECE	ชิ้น	140.19
	9905V-00988-000	TOPI SUZUKI ERTIGA	PIECE	ชิ้น	140.19
	9905V-00986-000	TOPI SUZUKI LOGO S	PIECE	ชิ้น	140.19
	9905V-00583-00M	SHIRT SUZUKI SWIFT SPORT	PIECE	ชิ้น	457.95
	99999CSMT09B000	แผ่นรองพรมปูพื้น (200X300 mm.)	PIECE	ชิ้น	226.00

รวมจำนวนรายการ : 422

- ระบบลูกค้าสัมพันธ์ (CRM) +
- ระบบสต็อก +
- ระบบการขาย +
- ระบบทะเบียน +
- ระบบสต็อกป้ายแดง +
- ระบบศูนย์บริการ +
- ระบบสั่งซื้ออะไหล่ +
- ระบบอะไหล่ -
- + ขยายสินค้าหน้าร้าน
- + ออกใบจ่ายสินค้าให้ศูนย์บริการ
- + จ่ายสินค้าให้ฝ่ายขาย
- + โอนย้ายสินค้าระหว่างสาขา
- + รับสินค้าเข้าสต็อก
- + ส่งสินค้าคืนผู้จำหน่าย
- รายการปรับปรุงสินค้า
 - ▀ ปรับปรุงปริมาณสินค้า
 - ▀ ปรับปรุงมูลค่าสินค้า
 - ▀ Export Data เพื่อเช็คสต็อก

Export Data เพื่อเช็คสต็อก (ID:SCR070-160) >>
แสดงรายงาน >>

Print Export Excel

Back

รายงานพิมพ์ใบเช็คสต็อก

รหัสสาขา	801	เลขที่ Export	B01ZF-1808010001
พนักงาน Export		วันที่	01/08/2018
พนักงานตรวจรับ			
วันที่ตรวจรับ	บันทึกตั้ง		Page 1 of 63

ลำดับที่	รหัสสินค้า	ชื่อสินค้า	ตำแหน่งขี้นวาง	กลุ่มสินค้า	ยอดใบเครื่อง	ยอดที่ตรวจรับได้
1	01550-1025A-000	โคมไฟ		1	0.00
2	01550-1050A-000	โคมไฟ		1	0.00
3	02112-0410A-000	สปริง		1	0.00
4	02112-1410C-000	สปริง		2	0.00
.....		-	---

โดยเมื่อกดปุ่ม Preview แล้ว จะเข้าสู่หน้าจอเอกสารรายงานพิมพ์ใบเช็คสต็อก

- กดปุ่ม Print เพื่อพิมพ์เอกสารออกทางเครื่องพิมพ์
- กดปุ่ม Export เพื่อ Export เอกสารออกในรูปแบบ PDF
- กดปุ่ม Excel เพื่อ Export เอกสารออกในรูปแบบ Excel
- กดปุ่ม Back เพื่อกลับสู่หน้าก่อนหน้า

Company Confidential – For Dealer Use Only

NEC Corporation (Thailand) Ltd. and Senior Com

11. สอบถาม

11.1 สอบถามสินค้าคงเหลือ

Versions : SC20161219 Build 1800RC DB : SUZUKI_DB_REAL
 Branch Code : บริษัท ซูซูกิมอเตอร์ (ประเทศไทย) จำกัด (D001) Branch Code : อ่อนนุช (B01)
 User Name : MyCar Administrator (Admin)
 Sign Out | TH
 System Info: 26/12/2016 14:5
 Link to Portal Site


ระบบลูกค้าสัมพันธ์ (CRM) +
 ระบบสต็อกรถ +
 ระบบการขายรถ +
 ระบบทะเบียน +
 ระบบสต็อกป้ายแดง +
 ระบบศูนย์บริการ +
 ระบบสั่งซื้ออะไหล่ +
 ระบบอะไหล่
 ขยายสินค้าหน้าร้าน
 ออกใบจ่ายสินค้าให้ศูนย์บริการ
 จ่ายสินค้าให้ฝ่ายขาย
 โอนย้ายสินค้าระหว่างสาขา
 รับสินค้าเข้าสต็อก
 ส่งสินค้าคืนผู้จำหน่าย
 รายการปรับปรุงสินค้า
 สอบถาม
 สอบถามสินค้าคงเหลือ
 สอบถามการเคลื่อนไหวสินค้า
 สอบถามสินค้าทดแทน
 สอบถามสินค้า Stock In transit
 สอบถามสินค้าที่ Back Order
 รายงาน
 ปิดสต็อก
 ระบบการเงิน +


1. ไปที่ระบบอะไหล่ → 2. สอบถาม → 3. สอบถามสินค้าคงเหลือ


สอบถามสินค้าคงเหลือ (ID: SCR070-180) >>
แสดงข้อมูล >>


เงื่อนไขการกรองข้อมูล >>


4

รหัสสินค้า : 

รหัสกลุ่มสินค้า : 

รหัส Base Model รถที่ใช้ : 

จากที่เก็บ : 

ถึง : 

5

สาขา :

สต็อก ณ สิ้นเดือน :

ปี :

6

[Inquiry](#)

[Back](#)

4. เลือกเงื่อนไขการกรองข้อมูล

5. ระบุเดือนและปี

6. กด [Inquiry](#) เพื่อทำการค้นหาข้อมูล

จะปรากฏข้อมูลรายการอะไหล่

Record (s) : 1,770

จัดการข้อมูล	รหัสสาขา	รหัสสินค้า	ชื่อสินค้า	ที่เก็บ	ยอดคงเหลือ	ราคาขาย	กลุ่มสินค้า	จำนวนค้างรับ
	B01	01421-1040A-000	สัทโบลท์		594.00	34.00	อะไหล่	12.00
	B01	01550-1030A-000	โบลท์ยึดเพลากลาง		0.00	46.00	อะไหล่	10.00
	B01	01550-1040A-000	โบลท์		25.00	47.00	อะไหล่	0.00
	B01	01550-1045A-000	โบลท์		0.00	47.00	อะไหล่	0.00
	B01	01550-1270A-000	โบลท์	B06G06	0.00	58.00	อะไหล่	0.00
	B01	01550-1275A-000	โบลท์		0.00	58.00	อะไหล่	0.00
	B01	01551-1025A-000	โบลท์		0.00	42.00	อะไหล่	0.00
	B01	02112-06403-000	สคฤ / MSJ		-4.00	25.00	อะไหล่	1.00
	B01	02162-0616B-000	สคฤ		0.00	27.00	อะไหล่	1.00
	B01	03141-0516A-000	สคฤ		0.00	17.00	อะไหล่	0.00

12345678910 ...

11.2 สอบถามการเคลื่อนไหวสินค้า

Versions : SC20161219 Build 1800RC DB : SUZUKI_DB_REAL
 Dealer Code : บริษัท ซูซูกิมอเตอร์ (ประเทศไทย) จำกัด (D001) Branch Code : อ่อนนุช (B01)
 User Name : MyCar Administrator (Admin)
 Sign Out | TH
 System Info: 26/12/2016 14:5
 Link to Portal Site

ระบบลูกค้าสัมพันธ์ (CRM)
 ระบบสต็อก
 ระบบการขายรถ
 ระบบทะเบียน
 ระบบสต็อกป้ายแดง
 ระบบศูนย์บริการ
 ระบบส่งอะไหล่
 ระบบอะไหล่
 ขายสินค้าหน้าร้าน
 ออกใบจ่ายสินค้าให้ศูนย์บริการ
 จ่ายสินค้าให้ฝ่ายขาย
 โอนย้ายสินค้าระหว่างสาขา
 รับสินค้าเข้าสต็อก
 ส่งสินค้าคืนผู้จำหน่าย
 รายการปรับปรุงสินค้า
 สอบถาม
 สอบถามสินค้าคงเหลือ
 สอบถามการเคลื่อนไหวสินค้า
 สอบถามสินค้าทดแทน
 สอบถามสินค้า Stock In transit
 สอบถามสินค้าที่ Back Order
 รายงาน
 ปิดสต็อก
 ระบบการเงิน

1. ไปที่ระบบอะไหล่ → 2. สอบถาม → 3. สอบถามการเคลื่อนไหวสินค้า

สอบถามการเคลื่อนไหวสินค้า (ID: SCR070-190) >>
ค้นหาข้อมูล >>

เงื่อนไขการกรองข้อมูล >>

สาขา :

* รหัสสินค้า :

จากวันที่ : ถึงวันที่ :

4. กด  เพื่อเลือกรายการอะไหล่

5. เลือกช่วงวันที่

6. กด เพื่อทำการค้นหาข้อมูล

จะปรากฏข้อมูลการเคลื่อนไหวสินค้า

ยอดยกมา : 556.00 Record (s) : 11

วันที่หารายการ	วันที่เอกสาร	จำนวนรับเข้า	จำนวนจ่ายออก	คงเหลือ	เลขที่เอกสาร	ต้นทุน/หน่วย	ต้นทุนรวม	ราคาขาย/หน่วย	ราคาขาย
03/03/2015	03/03/2015	5.00	0.00	561.00	B01PV-1503030002	****	****	34.00	0.
05/03/2015	05/03/2015	0.00	2.00	559.00	B01P1-1503050001	****	****	34.00	68.
05/03/2015	05/03/2015	0.00	2.00	557.00	B01P1-1503050001	****	****	34.00	68.
05/03/2015	05/03/2015	0.00	1.00	556.00	B01P4-1503050001	****	****	34.00	34.
05/03/2015	05/03/2015	0.00	1.00	555.00	B01P1-1503050003	****	****	34.00	34.
05/03/2015	02/03/2015	5.00	0.00	560.00	B01PV-1503020001	****	****	34.00	0.
05/03/2015	05/03/2015	0.00	5.00	555.00	B01ZZ-1503050002	****	****	10.00	50.
16/03/2015	16/03/2015	0.00	5.00	550.00	B01P1-1503160001	****	****	34.00	170.
16/03/2015	16/03/2015	0.00	1.00	549.00	B01P1-1503160002	****	****	34.00	0.
17/03/2015	17/03/2015	25.00	0.00	574.00	B01PV-1503170001	****	****	34.00	0.

12

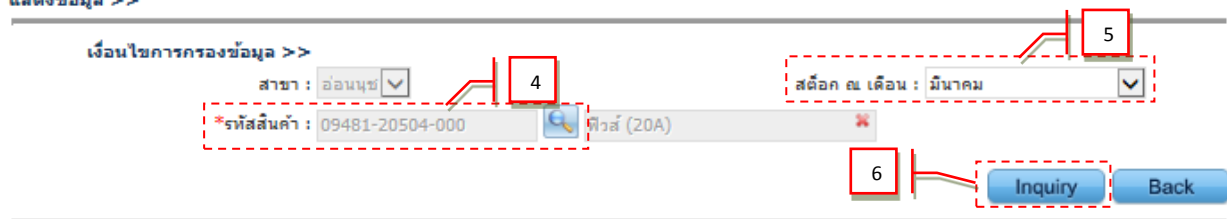
N:เอกสารปกติ, V:เอกสาร Void

11.3 สอบถามสินค้าทดแทน



1. ไปที่ระบบอะไหล่ → 2. สอบถาม → 3. สอบถามสินค้าทดแทน

สอบถามสินค้าทดแทน (ID: SCR070-210) >>
แสดงข้อมูล >>



4. กด เพื่อเลือกรายการอะไหล่
5. เลือกสต็อก ณ เดือน
6. กด เพื่อทำการค้นหาข้อมูล

11.4 สอบถามสินค้า Stock in transit



1. ไปที่ระบบอะไหล่ → 2.สอบถาม → 3.สอบถามสินค้า Stock in transit

- ระบบลูกค้าสัมพันธ์ (CRM)
- ระบบสต็อกกรด
- ระบบการขายรถ
- ระบบทะเบียน
- ระบบสต็อกป้ายแดง
- ระบบศูนย์บริการ
- ระบบสั่งซื้ออะไหล่
- ระบบอะไหล่
- ขายสินค้าหน้าร้าน
- ออกใบจ่ายสินค้าให้ศูนย์บริการ

สอบถามสินค้า Stock In Transit (ID: SCR070-230) >>
ค้นหาข้อมูล >>

เงื่อนไขการกรองข้อมูล >>

สาขา :

สาขาบริเวณ :

จากรหัส :

ถึงรหัส :

จากวันที่ :

ถึงวันที่ :

4. เลือกเงื่อนไขการกรองข้อมูล

5. ระบุช่วงวันที่

6. กด เพื่อทำการค้นหาข้อมูล

จะปรากฏข้อมูลการโอนย้ายไปยังสาขา

Record (s) : 11

สาขาโอนย้าย	สาขาบริเวณ	รหัสสินค้า	ชื่อสินค้า	จำนวน	พนักงานโอน	เลขที่ใบโอน
สำนักงานใหญ่		89260-67H10-000	ฝาปิดถังน้ำมันเชื้อเพลิง	1.00		B01GZ-1411070001
สำนักงานใหญ่		17120-61J10-000	มอเตอร์พัดลม M/T (มีแอร์)	1.00		B01GZ-1411110001
สำนักงานใหญ่		N1000-D038000078	คว้านเสื่อสูบ	1.00		B01GZ-1411140001
สำนักงานใหญ่		N2000-D038000036	ชุดหมัเบาะรถยนต์	1.00		B01GZ-1411150001
สำนักงานใหญ่		N2000-D038000008	ชุดสเกิร์ตหน้า RS	1.00		B01GZ-1411150001
สำนักงานใหญ่		N2000-D038000011	ชุดสเกิร์ตมินิ	1.00		B01GZ-1412020001
สำนักงานใหญ่		99000C21A40B046	น้ำมันเครื่อง SM 5W30 (1แกลลอน, 4 ลิตร)	8.00		B01GZ-1412030001
สำนักงานใหญ่		N2000-D038000011	ชุดสเกิร์ตมินิ	1.00		B01GZ-1412290001
สำนักงานใหญ่		N2000-D038000036	ชุดหมัเบาะรถยนต์	1.00		B01GZ-1412290001
สำนักงานใหญ่		75901-84M50-000	ชุดพรม (1 ชุด 5 ชั้น)	1.00		B01GZ-1411170001

12


11.5 สอบถามสินค้าที่ Back Order





1. ไปที่ระบบอะไหล่ → 2.สอบถาม → 3.สอบถามสินค้าที่ Back Order


สอบถามสินค้า Back order (ID:SCR070-240) >>
ค้นหาข้อมูล >>



เงื่อนไขในการกรองข้อมูล >>



รหัสลูกค้า : 



จากรหัสสินค้า : 

ถึงรหัสสินค้า : 

สาขา : สำนักงานใหญ่ 

จากวันที่ : 01/03/2015  

ถึงวันที่ : 19/03/2015  

4. เลือกเงื่อนไขการกรองข้อมูล

5. ระบุช่วงวันที่

6. กด  เพื่อทำการค้นหาข้อมูล

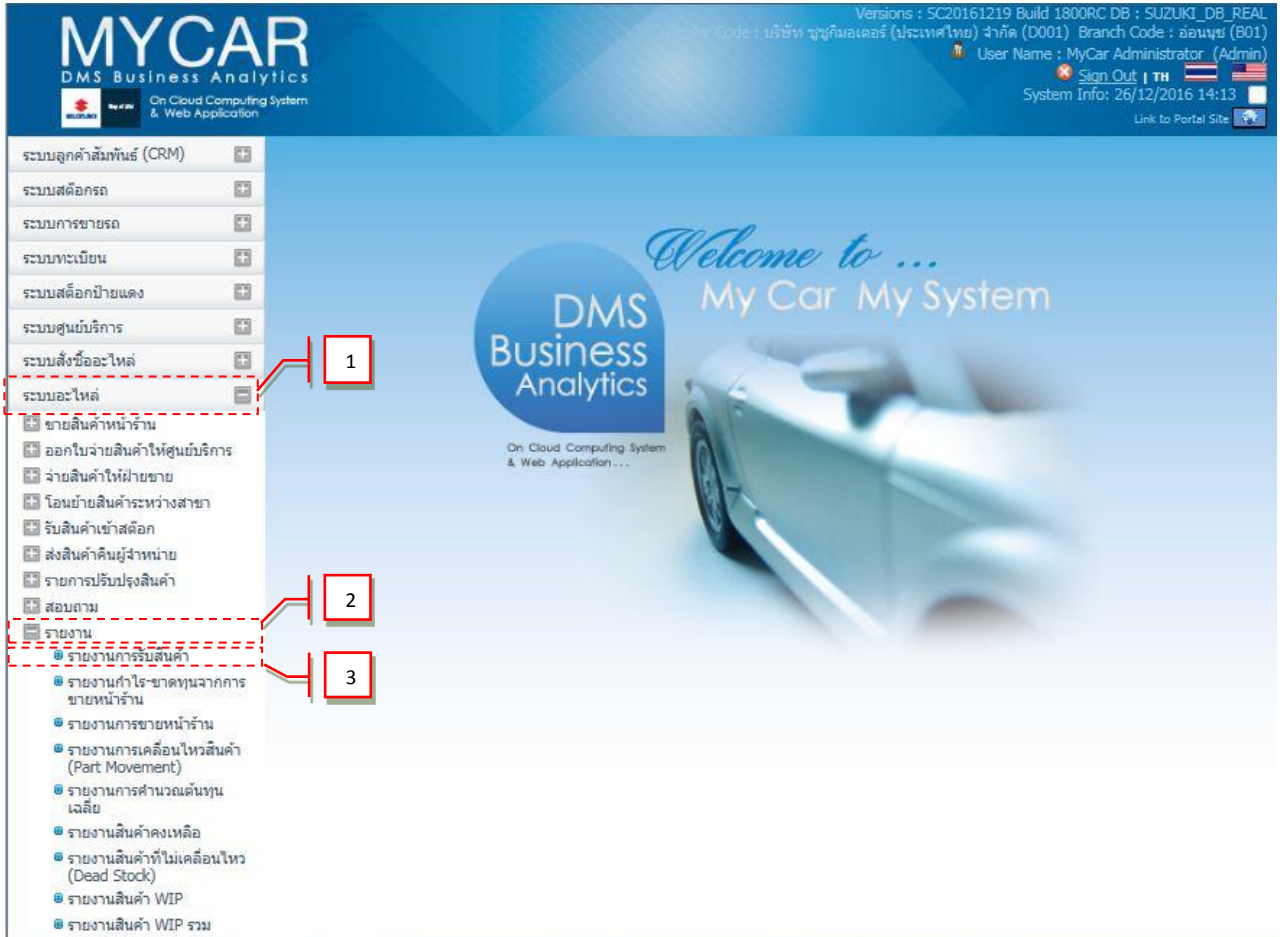
จะปรากฏข้อมูลที่มีการติด Back Order

Record (s) : 1



ชื่อ-นามสกุล ลูกค้า	รหัสสินค้า	ชื่อสินค้า	จำนวน Back order	เลขที่ใบเบิก	วันที่ใบเบิก	สาขาใบเบิก
	09119-10041-000	โบลท/SJ	96.00	B01P1-1503190001	19/03/2015	สำนักงานใหญ่

12. รายงาน

12.1 รายงานการรับสินค้า



MYCAR
DMS Business Analytics
On Cloud Computing System & Web Application

Version : SC20161219 Build 1800RC DB : SUZUKI_DB_REAL
Branch Code : บริษัท ซูซูกิมอเตอร์ (ประเทศไทย) จำกัด (D001) Branch Code : อ่อนนุช (B01)
User Name : MyCar Administrator (Admin)
Sign Out | TH | 
System Info: 26/12/2016 14:13
Link to Portal Site 

- ระบบลูกค้าสัมพันธ์ (CRM)
- ระบบสต็อก
- ระบบการขายรถ
- ระบบทะเบียน
- ระบบสต็อกป้ายแดง
- ระบบศูนย์บริการ
- ระบบสั่งซื้ออะไหล่
- ระบบอะไหล่**
- ขายสินค้าหน้าร้าน
- ออกใบจ่ายสินค้าให้ศูนย์บริการ
- จ่ายสินค้าให้ฝ่ายขาย
- โอนย้ายสินค้าระหว่างสาขา
- รับสินค้าเข้าสต็อก
- ส่งสินค้าคืนผู้จำหน่าย
- รายการปรับปรุงสินค้า
- สอบถาม
- รายงาน**
- รายงานการรับสินค้า**
- รายงานกำไรขาดทุนจากการขายหน้าร้าน
- รายงานการขายหน้าร้าน
- รายงานการเคลื่อนไหวสินค้า (Part Movement)
- รายงานการคำนวณต้นทุนเฉลี่ย
- รายงานสินค้าคงเหลือ
- รายงานสินค้าที่ไม่เคลื่อนไหว (Dead Stock)
- รายงานสินค้า WIP
- รายงานสินค้า WIP รวม

Welcome to ...
My Car My System
DMS Business Analytics
On Cloud Computing System & Web Application ...

1. ไปที่ระบบอะไหล่ → 2.รายงาน → 3.รายงานการรับสินค้า

รายงานการรับสินค้าอะไหล่ (ID : SCR070-260) >>
แสดงรายงาน >>

สาขา : 4

จากวันที่รับ : ถึงวันที่รับ :

บริษัทผู้จำหน่าย :

กลุ่มสินค้า :

จากรหัสสินค้า : ถึงรหัสสินค้า :

5 6 7 8

4. กรองข้อมูลตามช่วงวันที่
5. กรองข้อมูลตามบริษัทผู้จำหน่าย
6. กรองข้อมูลตามกลุ่มสินค้า
7. กรองข้อมูลตามรหัสสินค้า
8. กด เพื่อแสดงข้อมูล

จะปรากฏหน้าจอรายงานการรับสินค้า

บริษัท ชูชุกimoto (ประเทศไทย) จำกัด

รายงานการรับสินค้าอะไหล่

จากวันที่รับ 01/03/2015 ถึงวันที่รับ 20/03/2015

สาขาที่รับ : อ่อนนุช

กลุ่มสินค้า : ไม่ระบุ

วันเวลาพิมพ์รายงาน : 20/03/2015 11:11:49

จากรหัสสินค้า : ไม่ระบุ

Report ID : SCR070-260

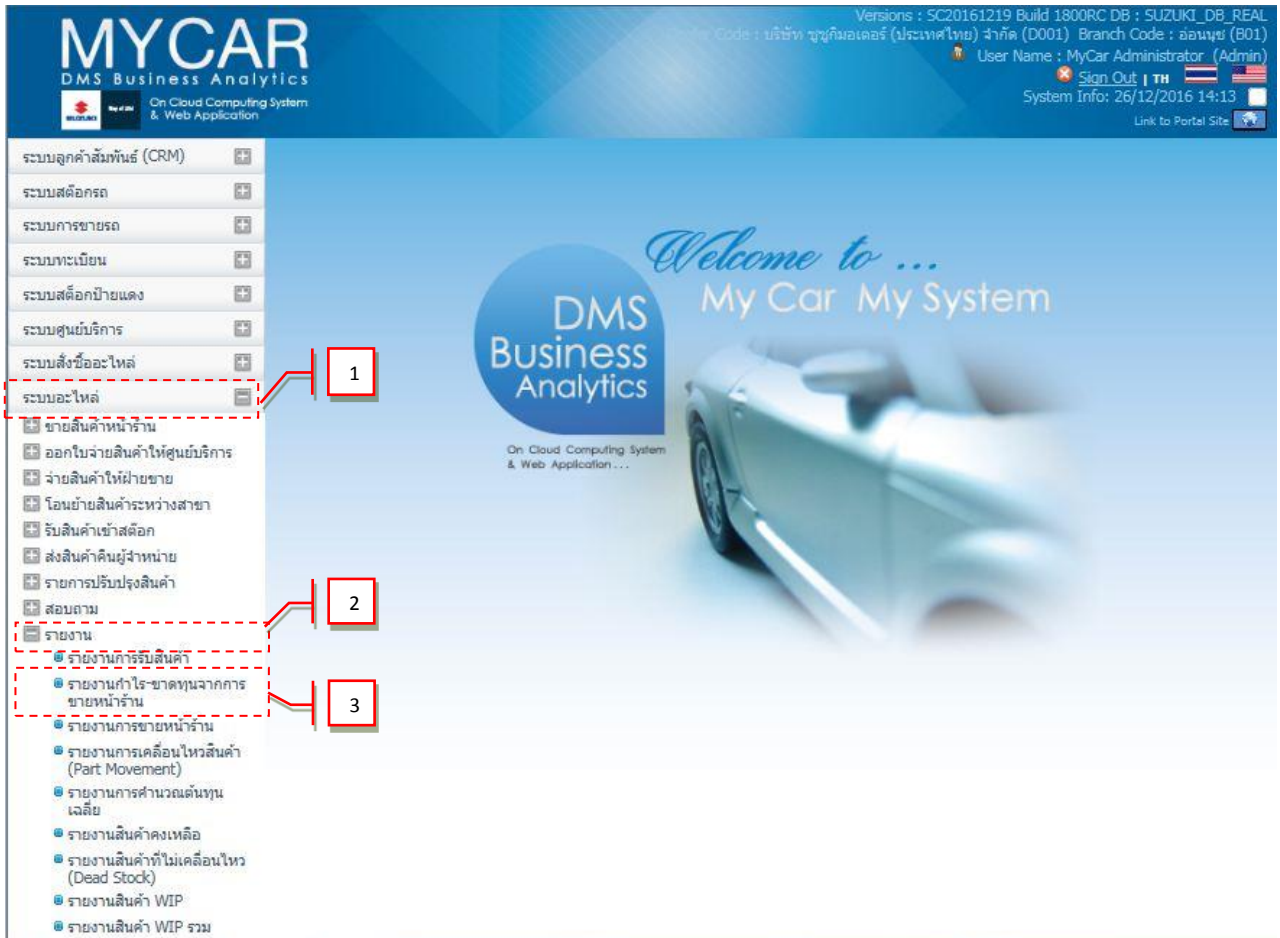
Print By : MyCar Administrator

ถึง : ไม่ระบุ

หน้า : 1 of 1

No.	สาขาที่รับ	เลขที่ใบรับ	วันที่รับ	เลขที่ใบส่งของ	เลขที่ใบกำกับภาษี	วันที่ใบกำกับภาษี	บริษัท/หน่วย	บริษัท/เจ้าหนี้	มูลค่าสินค้า	ภาษีมูลค่าเพิ่ม	ราคาซื้อรวมภาษี	
		รหัสสินค้า	ชื่อสินค้า	กลุ่มสินค้า		จำนวน	ราคา/หน่วย	รวมจำนวนเงิน	ส่วนลด (%)	ราคารวมก่อน Vat	ภาษีมูลค่าเพิ่ม	ราคารวมภาษี
1	B01	B01PV-1503020001	02/03/2015	23123						50.00		
		01421-1040A-000	สัทโธโมบลัด	1		5.00	10.00	50.00	0.00	50.00	3.50	53.50
2	B01	B01PV-1503030001	03/03/2015	dfds						440.00		
		16510-61AV1-000	โลโก้รถยนต์	1		2.00	220.00	440.00	0.00	440.00	30.80	470.80
3	B01	B01PV-1503030002	03/03/2015	32424						500.00		
		01421-1040A-000	สัทโธโมบลัด	1		5.00	100.00	500.00	0.00	500.00	35.00	535.00
4	B01	B01PV-1503170001	17/03/2015	000000254						8,095.00		
		01421-1040A-000	สัทโธโมบลัด	1		25.00	34.00	850.00	30.00	595.00	41.65	636.65
		01550-1040A-000	โบลัด	1		50.00	47.00	2,350.00	30.00	1,645.00	115.15	1,760.15
		01421-1040A-000	สัทโธโมบลัด	1		20.00	250.00	5,000.00	0.00	5,000.00	350.00	5,350.00
		01550-1040A-000	โบลัด	1		25.00	100.00	2,500.00	0.00	2,500.00	175.00	2,675.00
		01550-1040A-000	โบลัด	1		-50.00	(47.00)	(2,350.00)	30.00	(1,645.00)	(115.15)	(1,760.15)
รวมทั้งสิ้น		4 รายการ		รวมยอดเงิน						9,085.00	635.95	9,720.95

12.2 รายงานกำไร-ขาดทุนจากการขายหน้าร้าน



The screenshot shows the MYCAR DMS Business Analytics interface. The left sidebar contains a menu with the following items:

- ระบบลูกค้าสัมพันธ์ (CRM)
- ระบบสต็อกครก
- ระบบการขายรถ
- ระบบทะเบียน
- ระบบสต็อกป้ายแดง
- ระบบศูนย์บริการ
- ระบบสั่งซื้ออะไหล่
- ระบบอะไหล่
- ขายสินค้าหน้าร้าน
- ออกใบจ่ายสินค้าให้ศูนย์บริการ
- จ่ายสินค้าให้ฝ่ายขาย
- โอนย้ายสินค้าระหว่างสาขา
- รับสินค้าเข้าสต็อก
- ส่งสินค้าคืนผู้จำหน่าย
- รายการปรับปรุงสินค้า
- สอบถาม
- รายงาน
 - รายงานการรับสินค้า
 - รายงานกำไร-ขาดทุนจากการขายหน้าร้าน
 - รายงานการขายหน้าร้าน
 - รายงานการเคลื่อนไหวสินค้า (Part Movement)
 - รายงานการคำนวณต้นทุนเฉลี่ย
 - รายงานสินค้าคงเหลือ
 - รายงานสินค้าที่ไม่เคลื่อนไหว (Dead Stock)
 - รายงานสินค้า WIP
 - รายงานสินค้า WIP รวม

Three red boxes with numbers 1, 2, and 3 indicate the navigation path:

1. Selects the 'ระบบอะไหล่' (Parts System) menu item.
2. Selects the 'รายงาน' (Reports) menu item.
3. Selects the 'รายงานกำไร-ขาดทุนจากการขายหน้าร้าน' (Profit/Loss Report from Front-Sale) report item.

1. ไปที่ระบบอะไหล่ → 2. รายงาน → 3. รายงานกำไร-ขาดทุนจากการขายหน้าร้าน

รายงานกำไร-ขาดทุนจากการขายหน้าร้าน (ID : SCR070-250) >>
แสดงรายงาน >>

4. กรองข้อมูลตามช่วงวันที่
5. กรองข้อมูลตามรหัส, ชื่อ, นามสกุลลูกค้า
6. กรองข้อมูลตามประเภทการชำระ เงินสด, เครดิต
7. กรองข้อมูลตามสถานะการออกไปกำกับ
8. กด [Preview](#) เพื่อแสดงข้อมูล

จะปรากฏหน้าจอรายงานกำไร-ขาดทุนจากการขายหน้าร้าน

บริษัท ซูซูกิมอเตอร์ (ประเทศไทย) จำกัด

รายงานกำไร-ขาดทุนจากการขายหน้าร้าน

สาขา : อ่อนนุช

จากวันที่ขาย 01/03/2015 ถึงวันที่ขาย 20/03/2015

ลูกค้า : ไม่ระบุ

Print Date : 20/03/2015 11:23:15

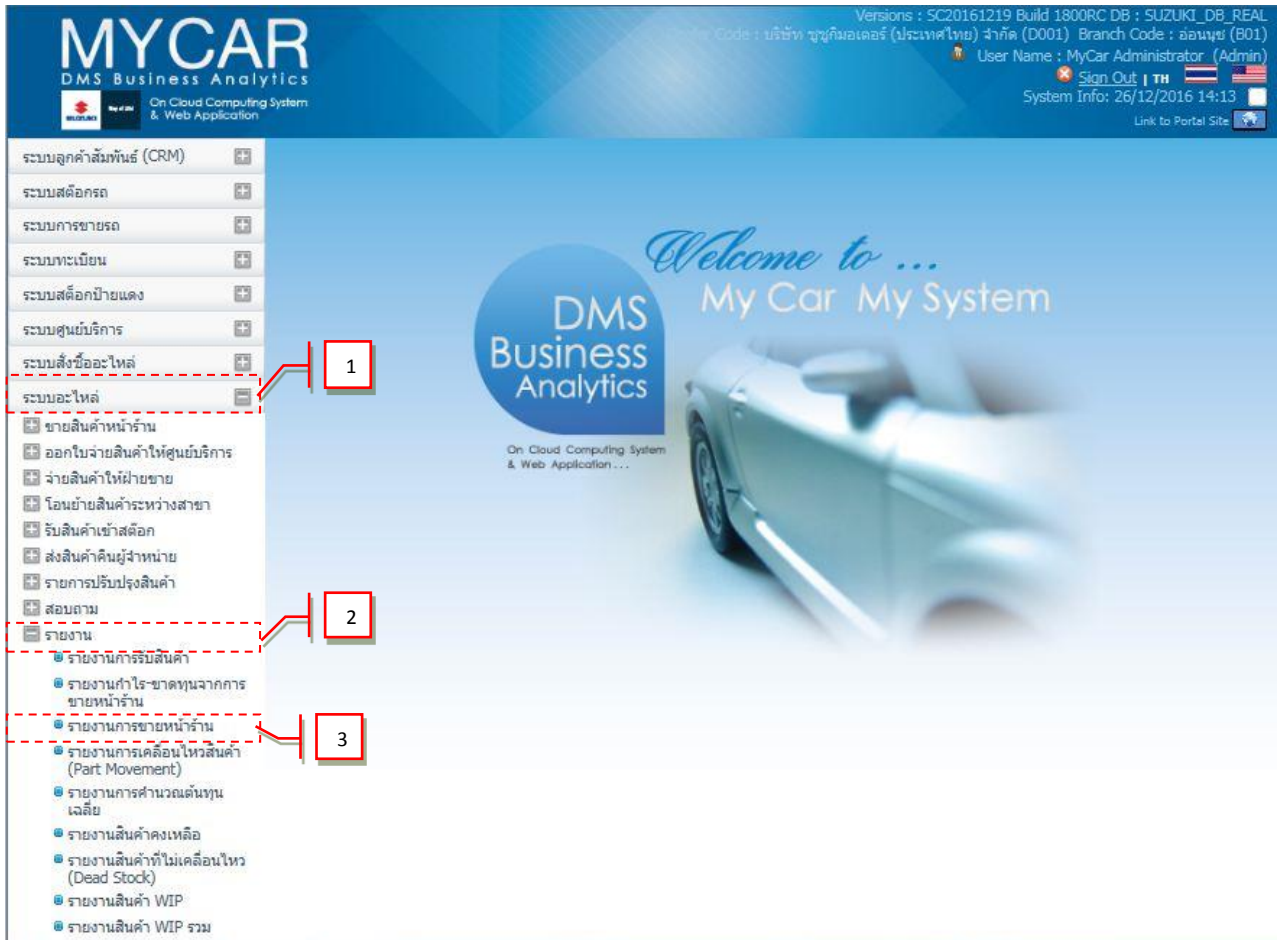
Report ID : SCR070-250

Print By : MyCar Administrator

Page No. 1 of 1

No.	สาขา	เลขที่ใบกำกับภาษี	วันที่ใบกำกับภาษี	ประเภทการขาย	เลขที่ใบเบิก	วันที่ขาย	ชื่อลูกค้า	จำนวน	ราคา/หน่วย	รวมจำนวนเงิน	% ส่วนลด	มูลค่าสินค้า	ต้นทุน/หน่วย	ต้นทุน	กำไร	%
		รหัสสินค้า	ชื่อสินค้า	กลุ่มสินค้า												
1	B01	01421-1040A-000	สตาร์ทมอเตอร์	เงินสด	B01P1-1503050001	05/03/2015		2.00	34.00	68.00	0.00	68.00	10.75	21.50	46.50	68.38%
2	B01	01421-1040A-000	สตาร์ทมอเตอร์	เงินสด	B01P1-1503160001	16/03/2015		5.00	34.00	170.00	0.00	170.00	10.75	53.75	116.25	68.38%
3	B01	B03FE-1503160001		เงินสด	B01P1-1503160002	16/03/2015		1.00	34.00	34.00	100.00	0.00	10.75	10.75	-10.75	0.00%
4	B01	01421-1040A-000	สตาร์ทมอเตอร์	เงินสด	B01P1-1503050003	05/03/2015		1.00	34.00	34.00	0.00	34.00	10.75	10.75	23.25	68.38%
		รวมทั้งสิ้น	4 รายการ							เป็นเงิน		272.00		96.75	175.25	

12.3 รายงานการขยายหน้าร้าน



The screenshot shows the MYCAR DMS Business Analytics interface. The navigation menu on the left includes the following items:

- ระบบลูกค้าสัมพันธ์ (CRM)
- ระบบสต็อกครก
- ระบบการขายรถ
- ระบบทะเบียน
- ระบบสต็อกป้ายแดง
- ระบบศูนย์บริการ
- ระบบสั่งซื้ออะไหล่
- ระบบอะไหล่** (highlighted with box 1)
 - ขายสินค้าหน้าร้าน
 - ออกใบจ่ายสินค้าให้ศูนย์บริการ
 - จ่ายสินค้าให้ฝ่ายขาย
 - โอนย้ายสินค้าระหว่างสาขา
 - รับสินค้าเข้าสต็อก
 - ส่งสินค้าคืนผู้จำหน่าย
 - รายการปรับปรุงสินค้า
 - สอบถาม
 - รายงาน** (highlighted with box 2)
 - รายงานการรับสินค้า
 - รายงานค่าไรชขาดทุนจากการขายหน้าร้าน
 - รายงานการขยายหน้าร้าน** (highlighted with box 3)
 - รายงานการเคลื่อนไหวสินค้า (Part Movement)
 - รายงานการคำนวณต้นทุนเฉลี่ย
 - รายงานสินค้าคงเหลือ
 - รายงานสินค้าที่ไม่เคลื่อนไหว (Dead Stock)
 - รายงานสินค้า WIP
 - รายงานสินค้า WIP รวม

1. ไปที่ระบบอะไหล่ → 2. รายงาน → 3. รายงานการขยายหน้าร้าน

รายงานการขายอะไหล่หน้าร้าน (ID : SCR070-280) >>
แสดงรายงาน >>

สาขานี้: **อ่อนนุช** 4

จากวันที่ขาย: **01/04/2015** 5 ถึงวันที่ขาย: **22/04/2015**

รหัสลูกค้า: 6

ชำระโดย: **--เลือกทั้งหมด--** 7

สถานะ: **ทั้งหมด**

8 Preview Back

4. กรองข้อมูลตามช่วงวันที่
5. กรองโดยหาจากชื่อลูกค้า
6. ชำระโดย ลูกค้ายกเครดิต หรือเงินสด
7. สถานะ รอออกไปกำกับ หรือออกไปกำกับแล้ว
8. กด Preview เพื่อแสดงข้อมูล

จะปรากฏหน้าจอรายงานการขายหน้าร้าน

บริษัท

รายงานการขายหน้าร้าน

สาขา : อ่อนนุช

จากวันที่ใบกำกับ 01/04/2014 ถึงวันที่ใบกำกับ 22/04/2014

ลูกค้า : ไม่ระบุ

Print Date : 29/08/2018 15:13:20

Report ID : SCR070-280

Print By :

Page No. 1 of 5

No.	รหัสสาขา	เลขที่ใบกำกับภาษี	วันที่ใบกำกับภาษี	ประเภทการขาย	เลขที่ใบเบิก	วันที่ขาย	ชื่อลูกค้า	รวมจำนวนเงิน	% ส่วนลด	มูลค่าเงินมัดจำ	ภาษีเงินมัดจำ	มูลค่าสินค้า	ภาษีมูลค่าเพิ่ม	ราคารวมภาษี
		รหัสสินค้า	ชื่อสินค้า	กลุ่มสินค้า	จำนวน	ราคา/หน่วย						รวมรวมกัน Vat		
1	B01	80115-1404010001	01/04/2014	เงินสด	B01PI-1404010001	01/04/2014				0.00	0.00	1,900.00	133.00	2,033.00
		41700C77E00B000	โซลิตีพวงหรีด	4	2.00	950.00	1,900.00	0.00				1,900.00	133.00	2,033.00
2	B01	80115-1404080001	08/04/2014	เงินสด	B01PI-1404080001	08/04/2014				0.00	0.00	1,500.00	105.00	1,605.00
		83905-71L00-000	ชุดคีย์กุญแจ (จำนวน 4 ชิ้น)	4	1.00	1500.00	1,500.00	0.00				1,500.00	105.00	1,605.00
3	B01	80115-1404100001	10/04/2014	เงินสด	B01PI-1404100001	10/04/2014				0.00	0.00	734.40	51.41	785.81
		28551-58M10-000	CABLE,KEY INTERLOCK	4	3.00	306.00	918.00	20.00				734.40	51.41	785.81
4	B01	80115-1404100003	10/04/2014	เงินสด	B01PI-1404110002	11/04/2014				0.00	0.00	180.00	12.60	192.60
		73861-71L10-5PK	กรอบหน้าภาคคอนโซลกลาง	4	1.00	180.00	180.00	0.00				180.00	12.60	192.60
5	B01	80115-1404100004	10/04/2014	เงินสด	B01PI-1404100005	10/04/2014				0.00	0.00	1,500.00	105.00	1,605.00
		83905-71L00-000	ชุดคีย์กุญแจ (จำนวน 4 ชิ้น)	4	1.00	1500.00	1,500.00	0.00				1,500.00	105.00	1,605.00
6	B01	80115-1404110001	11/04/2014	เงินสด	B01PI-1404100002	10/04/2014				0.00	0.00	335.00	23.45	358.45
		82711-68H00-000	ยางกันกระแทกประตู	4	1.00	71.00	71.00	0.00				71.00	4.97	75.97
		83751-75G00-000	SEAL,FRONT DOOR TRIM CLIP	4	4.00	25.00	100.00	0.00				100.00	7.00	107.00
		09409-06322-5PK	คลิป์ยึด (สีเทา)	4	4.00	41.00	164.00	0.00				164.00	11.48	175.48
7	B01	80115-1404110002	11/04/2014	เงินสด	B01PI-1404110003	11/04/2014				0.00	0.00	248.00	17.36	265.36
		990N0-58M11-000	บานบังแดดหน้ารถ	4	1.00	310.00	310.00	20.00				248.00	17.36	265.36
8	B01	80115-1404110003	11/04/2014	เงินสด	B01PI-1404110004	11/04/2014				0.00	0.00	608.80	42.62	651.42
		39250-61J10-000	เสาอากาศ	4	1.00	581.00	581.00	20.00				464.80	32.54	497.34
		16510C61300B000	โลโก้หน้าเบาะเครื่อง	4	1.00	180.00	180.00	20.00				144.00	10.08	154.08

ในส่วน highlight เป็นส่วนที่เพิ่มเติมมาในเวอร์ชันปัจจุบัน

12.4 รายงานการเคลื่อนไหวสินค้า (Part Movement)

1. ไปที่ระบบอะไหล่ → 2. รายงาน → 3. รายงานการเคลื่อนไหวสินค้า (Part Movement)

รายงานการเคลื่อนไหวสินค้า (Part Movement) (ID : SCR070-290) >>
 พิมพ์รายงาน >>

4. กรองข้อมูลตามช่วงเดือนที่ทำรายการ
5. กรองข้อมูลตามรหัสสินค้า
6. กด [Preview](#) เพื่อแสดงข้อมูล

จะปรากฏหน้าจอรายงานการเคลื่อนไหวสินค้า(Part Movement)

บริษัท ซุซูกิมอเตอร์ (ประเทศไทย) จำกัด

รายงานการเคลื่อนไหวสินค้า (Part Movement)

สาขา : อ่อนนุช

จากเดือนที่ทำรายการ 10/2016 ถึงวันที่ทำรายการ 01/11/2016

Print Date : 16/01/2017 15:03:15

Print By MyCar Administrator

รหัสสินค้า	ชื่อสินค้า	วันที่เอกสาร	วันที่ทำรายการ	รหัสสาขา		เลขที่ใบกำกับ	MC	วันที่ใบกำกับ	ชื่อลูกค้า	ประเภทเอกสาร	จำนวน		
				เลขที่เอกสาร	เลขที่ใบกำกับ						เข้า	ออก	คงเหลือ
01411-06123-000	โบลท์สตัท	13/10/2016	13/10/2016	B01P1-1610130001	B01IR-1610130001	0	0	13/10/2016	บริษัท ซุซูกิมอเตอร์ (ประเทศไทย) จำกัด	ยอดยกมา			37
										เบิกขายหน้าร้าน	1		36
01411-0612A-000	โบลท์สตัท	13/10/2016	13/10/2016	B01P1-1610130002		0	0		บริษัท ซุซูกิมอเตอร์ (ประเทศไทย) จำกัด	ยอดยกมา			38
										เบิกขายหน้าร้าน	1		37
01421-0620A-000	โบลท์สตัท	06/10/2016	06/10/2016	B01P1-1610060001	B01IR-1610060001	0	0	06/10/2016	บริษัท ซุซูกิมอเตอร์ (ประเทศไทย) จำกัด	ยอดยกมา			14
										เบิกขายหน้าร้าน	10	4	
01550-1030A-000	โบลท์ยึดเพลากลาง	13/10/2016	13/10/2016	B01P1-1610130002		5	5		บริษัท ซุซูกิมอเตอร์ (ประเทศไทย) จำกัด	ยอดยกมา			89
										เบิกขายหน้าร้าน	1		88
		26/10/2016	26/10/2016	B01P1-1610260001	B01IR-1610260001	5	5	26/10/2016	บริษัท ซุซูกิมอเตอร์ (ประเทศไทย) จำกัด	ยอดยกมา			78
										เบิกขายหน้าร้าน	10		
01550-1040A-000	โบลท์	13/10/2016	13/10/2016	B01P1-1610130001	B01IR-1610130001	5	5	13/10/2016	บริษัท ซุซูกิมอเตอร์ (ประเทศไทย) จำกัด	ยอดยกมา			69
										เบิกขายหน้าร้าน	2		67
03241-0512A-000	สกรู	13/10/2016	13/10/2016	B01P1-1610130002		0	0		บริษัท ซุซูกิมอเตอร์ (ประเทศไทย) จำกัด	ยอดยกมา			10
										เบิกขายหน้าร้าน	1		9
04211-13149-000	น๊อตรองเสื่อสูง	01/11/2016	01/11/2016	B01P1-1611010001	B01IR-1611010001	0	0	01/11/2016	บริษัท ซุซูกิมอเตอร์ (ประเทศไทย) จำกัด	ยอดยกมา			20
										เบิกขายหน้าร้าน	10		10
09159-10091-000	น๊อตยึดเพลากลาง	13/10/2016	13/10/2016	B01P1-1610130001	B01IR-1610130001	0	0	13/10/2016	บริษัท ซุซูกิมอเตอร์ (ประเทศไทย) จำกัด	ยอดยกมา			12
										เบิกขายหน้าร้าน	1		11
รวม		9 รายการ											

12.5 รายงานการคำนวณต้นทุนเฉลี่ย



The screenshot shows the MYCAR DMS Business Analytics interface. The left sidebar contains a menu with the following items:

- ระบบลูกค้าสัมพันธ์ (CRM)
- ระบบสต็อกครก
- ระบบการขายรถ
- ระบบทะเบียน
- ระบบสต็อกป้ายแดง
- ระบบศูนย์บริการ
- ระบบสั่งซื้ออะไหล่
- ระบบอะไหล่** (highlighted with red box 1)
- ขายสินค้าหน้าร้าน
- ออกใบจ่ายสินค้าให้ศูนย์บริการ
- จ่ายสินค้าให้ฝ่ายขาย
- โอนย้ายสินค้าระหว่างสาขา
- รับสินค้าเข้าสต็อก
- ส่งสินค้าคืนผู้จำหน่าย
- รายการปรับปรุงสินค้า
- สอบถาม
- รายงาน** (highlighted with red box 2)
 - รายงานการรับสินค้า
 - รายงานค่าโรขาดทุนจากการขายหน้าร้าน
 - รายงานการขายหน้าร้าน
 - รายงานการเคลื่อนไหวสินค้า (Part Movement)
 - รายงานการคำนวณต้นทุนเฉลี่ย** (highlighted with red box 3)
 - รายงานสินค้าคงเหลือ
 - รายงานสินค้าที่ไม่เคลื่อนไหว (Dead Stock)
 - รายงานสินค้า WIP
 - รายงานสินค้า WIP รวม

The main content area displays "Welcome to ... My Car My System" and "DMS Business Analytics".

1. ไปที่ระบบอะไหล่ → 2. รายงาน → 3. รายงานการคำนวณต้นทุนเฉลี่ย

รายงานการคำนวณต้นทุนเฉลี่ย (ID : SCR070-295) >>
พิมพ์รายงาน >>

สาขา : 4

จากวันที่ทำรายการ : ถึงวันที่ทำรายการ :

รหัสสินค้า : 5

6

4. กรองข้อมูลตามช่วงวันที่
5. กรองข้อมูลตามรหัสสินค้า
6. กด เพื่อแสดงข้อมูล

จะปรากฏหน้าจอรายงานการคำนวณต้นทุนเฉลี่ย

บริษัท ซูซูกิมอเตอร์ (ประเทศไทย) จำกัด

รายงานการคำนวณต้นทุนเฉลี่ย

สาขา : ออนนุช

จากวันที่ทำรายการ 01/03/2015 ถึงวันที่ทำรายการ 20/03/2015

Print Date : 20/03/2015 11:34:26

Print By MyCar Administrator

รหัสสินค้า	ชื่อสินค้า	รหัสสาขา		MC	ประเภทเอกสาร	จำนวน			ต้นทุน	เฉลี่ย
		วันที่ทำรายการ	วันที่เอกสาร			เลขที่เอกสาร	เข้า	ออก		
01421-1040A-000	สว่านโรบลัท				ยอดยกมา				556	
		03/03/2015	03/03/2015	B01PV-1503030002	0	รับสินค้า	5		561	100.00
		05/03/2015	05/03/2015	B01P1-1503050001	0	เบิกขายหน้าร้าน		2	559	10.75
		05/03/2015	05/03/2015	B01P1-1503050001	0	เบิกขายหน้าร้าน		2	557	10.75
		05/03/2015	05/03/2015	B01P4-1503050001	0	เบิกขายศูนย์		1	556	10.75
		05/03/2015	05/03/2015	B01P1-1503050003	0	เบิกขายหน้าร้าน		1	555	10.75
		05/03/2015	02/03/2015	B01PV-1503020001	0	รับสินค้า	5		560	10.00
		05/03/2015	05/03/2015	B01ZZ-1503050002	0	ส่งคืนผู้จำหน่าย		5	555	10.00
		16/03/2015	16/03/2015	B01P1-1503160001	0	เบิกขายหน้าร้าน		5	550	10.75
		16/03/2015	16/03/2015	B01P1-1503160002	0	เบิกขายหน้าร้าน		1	549	10.75
		17/03/2015	17/03/2015	B01PV-1503170001	0	รับสินค้า	25		574	23.80
		17/03/2015	17/03/2015	B01PV-1503170001	0	รับสินค้า	20		594	250.00
รวม		11 รายการ								

12.6 รายงานสินค้าคงเหลือ

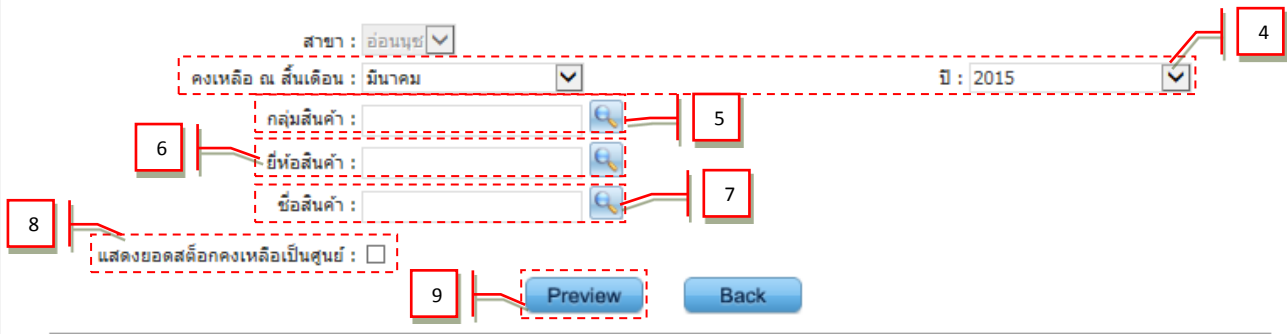


Version : SC20161219 Build 1800RC DB : SUZUKI_DB_REAL
 Code : บริษัท ซูซูกิมอเตอร์ (ประเทศไทย) จำกัด (D001) Branch Code : อ่อนนุช (B01)
 User Name : MyCar Administrator (Admin)
 Sign Out | TH | System Info: 26/12/2016 14:13
 Link to Portal Site

ระบบลูกค้าสัมพันธ์ (CRM)
 ระบบสต็อกครก
 ระบบการขายรถ
 ระบบทะเบียน
 ระบบสต็อกป้ายแดง
 ระบบศูนย์บริการ
 ระบบสั่งซื้ออะไหล่ **1**
 ระบบอะไหล่
 ขายสินค้าหน้าร้าน
 ออกใบจ่ายสินค้าให้ศูนย์บริการ
 จ่ายสินค้าให้ฝ่ายขาย
 โอนย้ายสินค้าระหว่างสาขา
 รับสินค้าเข้าสต็อก
 ส่งสินค้าคืนผู้จำหน่าย
 รายการปรับปรุงสินค้า
 สอบถาม **2**
 รายงาน
 รายงานการรับสินค้า
 รายงานกำไรขาดทุนจากการขายหน้าร้าน
 รายงานการขายหน้าร้าน
 รายงานการเคลื่อนไหวสินค้า (Part Movement)
 รายงานการคำนวณต้นทุนเฉลี่ย
 รายงานสินค้าคงเหลือ **3**
 รายงานสินค้าที่ไม่เคลื่อนไหว (Dead Stock)
 รายงานสินค้า WIP
 รายงานสินค้า WIP รวม

1. ไปที่ระบบอะไหล่ → 2. รายงาน → 3. รายงานสินค้าคงเหลือ

รายงานสินค้าอะไหล่คงเหลือ (ID : SCR070-310) >>
แสดงรายงาน >>



สาขา : 4

คงเหลือ ณ สิ้นเดือน : มีนาคม ปี : 2015

กลุ่มสินค้า : 5

ยี่ห้อสินค้า : 7

ชื่อสินค้า : 8

แสดงยอดสต็อกคงเหลือเป็นศูนย์ :

9

4. กรองข้อมูลตามเดือนและปี
5. กรองข้อมูลตามกลุ่มสินค้า
6. กรองข้อมูลตามยี่ห้อสินค้า
7. กรองข้อมูลตามชื่อ, รหัสสินค้า
8. เลือกที่จะโชว์รายการอะไหล่ที่สต็อกเป็น 0 หรือไม่
9. กด เพื่อแสดงข้อมูล

จะปรากฏหน้าจอรายงานสินค้าคงเหลือ

บริษัท พูภูมิอโตเมอร์ (ประเทศไทย) จำกัด

รายงานสินค้าอะไหล่คงเหลือ

สาขาที่รับ : สำนักงานใหญ่ คงเหลือ ณ.สิ้นเดือน มีนาคม ปี 2015 กลุ่มสินค้า : ไม่ระบุ ยี่ห้อ : ไม่ระบุ

จากรหัสสินค้า ไม่ระบุ ถึง ไม่ระบุ

รับเวลาพิมพ์รายงาน : 20/03/2015 11:48:30

Print By : MyCar Administrator

Report ID : SCR070-310

Page No. 1 of 16

No.	สินค้าที่สาขา	รหัสสินค้า	ชื่อสินค้า	กลุ่มสินค้า	ทีเกิน	ยี่ห้อ	หน่วยนับ(ขาย)	ยอดคงเหลือ	ทุนต่อหน่วย	มูลค่าคงเหลือ
1	B01	01421-1040A-000	สัทโบลท์	อะไหล่		SUZUKI	PIECE	594.00	19.35	11,496.50
2	B01	01550-1040A-000	โบลท์	อะไหล่		SUZUKI	PIECE	25.00	94.74	2,368.40
3	B01	02112-06403-000	สกรู / MSJ	อะไหล่		SUZUKI	PIECE	(4.00)	0.00	0.00
4	B01	09119-10073-000	โบลท์ (10X65)	อะไหล่		SUZUKI	PIECE	4.00	17.00	68.00
5	B01	09119-12012-000	สัทโบลด์ล้อ	อะไหล่		SUZUKI	PIECE	42.00	12.26	600.80
6	B01	09135-14014-000	โบลท์ (14X82)	อะไหล่		SUZUKI	PIECE	1.00	57.72	57.72
7	B01	09140-12042-000	น็อตล้อ	อะไหล่		SUZUKI	PIECE	15.00	18.66	279.92
8	B01	09159-12L02-000	น็อตล้อ	อะไหล่		SUZUKI	PIECE	41.00	18.99	778.43
9	B01	09159-18024-000	น็อตยึดเพลาคุมล้อหน้า	อะไหล่		SUZUKI	PIECE	4.00	60.04	240.16
10	B01	09159-24009-000	น็อตยึดคุมล้อหน้า	อะไหล่		SUZUKI	PIECE	1.00	160.87	160.87
11	B01	09160-18018-000	แหวนรองโบลท์เติมน้ำมันเฟืองท้าย	อะไหล่		SUZUKI	PIECE	62.00	10.14	628.56
12	B01	09168-14015-000	แหวนรองโบลท์ถ่ายน้ำมันเครื่อง	อะไหล่		SUZUKI	PIECE	72.00	10.28	740.26
13	B01	09246-16010-000	น็อตถ่ายน้ำมันเฟืองท้าย	อะไหล่		SUZUKI	PIECE	1.00	40.22	40.22
14	B01	09280-46002-000	O RING,D:2.4,ID:45.7	อะไหล่		SUZUKI	PIECE	5.00	22.55	112.75
15	B01	09283-38024-000	ซีลน้ำมัน (38X55X8)	อะไหล่		SUZUKI	PIECE	1.00	61.60	61.60
16	B01	09289-05012-000	ซีลทวนควรวาล์ว	อะไหล่		SUZUKI	PIECE	1.00	35.63	35.63
17	B01	09356-75141-600	ทอลยางน้ำ,7.5X14.5X600	อะไหล่		SUZUKI	PIECE	(1.00)	0.00	0.00
18	B01	09381-72L01-000	CIRCLIP	อะไหล่		SUZUKI	PIECE	1.00	11.01	11.01
19	B01	09409-05308-5PK	คลิปส็อก	อะไหล่		SUZUKI	PIECE	5.00	11.46	57.28
20	B01	09409-06314-5PK	คลิปส็อก/SF/SV	อะไหล่		SUZUKI	PIECE	9.00	14.08	126.72
21	B01	09409-06322-5PK	คลิปส็อก (สีดำ)	อะไหล่		SUZUKI	PIECE	6.00	10.00	60.00
22	B01	09409-07340-000	หมุดยึด	อะไหล่		SUZUKI	PIECE	60.00	16.83	1,009.56
23	B01	09409-07L04-000	CLIP,FR FENDER LINING	อะไหล่		SUZUKI	PIECE	22.00	10.76	247.48
24	B01	09409-10312-000	หมุดส็อกพลาสติกปิดเสาหน้า, หมุดยึดแวงประตู	อะไหล่		SUZUKI	PIECE	(1.00)	0.88	3.51
25	B01	09409M08L01-000	หมุดยึด	อะไหล่		SUZUKI	PIECE	1.00	2.20	2.20
26	B01	09471-12045-000	ทอลคัท(12V,21W)	อะไหล่		SUZUKI	PIECE	8.00	54.41	435.24

12.7 รายงานสินค้าที่ไม่เคลื่อนไหว (Dead Stock)



The screenshot shows the MYCAR DMS Business Analytics interface. The left sidebar contains a menu with the following items:

- ระบบลูกค้าสัมพันธ์ (CRM)
- ระบบสต็อกครถ
- ระบบการขายรถ
- ระบบทะเบียน
- ระบบสต็อกป้ายแดง
- ระบบศูนย์บริการ
- ระบบสั่งซื้ออะไหล่
- ระบบอะไหล่** (1)
- ขายสินค้าหน้าร้าน
- ออกใบจ่ายสินค้าให้ศูนย์บริการ
- จ่ายสินค้าให้ฝ่ายขาย
- โอนย้ายสินค้าระหว่างสาขา
- รับสินค้าเข้าสต็อก
- ส่งสินค้าคืนผู้จำหน่าย
- รายการปรับปรุงสินค้า
- สอบถาม
- รายงาน** (2)
 - รายงานการรับสินค้า
 - รายงานกำไรขาดทุนจากการขายหน้าร้าน
 - รายงานการขายหน้าร้าน
 - รายงานการเคลื่อนไหวสินค้า (Part Movement)
 - รายงานการคำนวณต้นทุนเฉลี่ย
 - รายงานสินค้าคงเหลือ
 - รายงานสินค้าที่ไม่เคลื่อนไหว (Dead Stock)** (3)
 - รายงานสินค้า WIP
 - รายงานสินค้า WIP รวม

1. ไปที่ระบบอะไหล่ → 2. รายงาน → 3. รายงานสินค้าที่ไม่เคลื่อนไหว

รายงานสินค้าที่ไม่เคลื่อนไหว (Dead Stock) (ID : SCR070-321) >>
พิมพ์รายงาน >>

4. กรองข้อมูลตามกลุ่มสินค้า
5. กรองข้อมูลตามรหัสสินค้า
6. กรองข้อมูลตามระยะเวลาและยอดในสต็อก
7. กด **Preview** เพื่อแสดงข้อมูล

จะปรากฏหน้าจอรายงานสินค้าที่ไม่เคลื่อนไหว(Dead Stock)

บริษัท ซูซูกิมอเตอร์ (ประเทศไทย) จำกัด
รายงานสินค้าที่ไม่เคลื่อนไหว (Dead Stock)

ช่วงเวลาที่ไม่มีการขายมากกว่า 1 เดือน

เรียงตามวันที่ขายล่าสุด

สาขา : อ่อนนุช

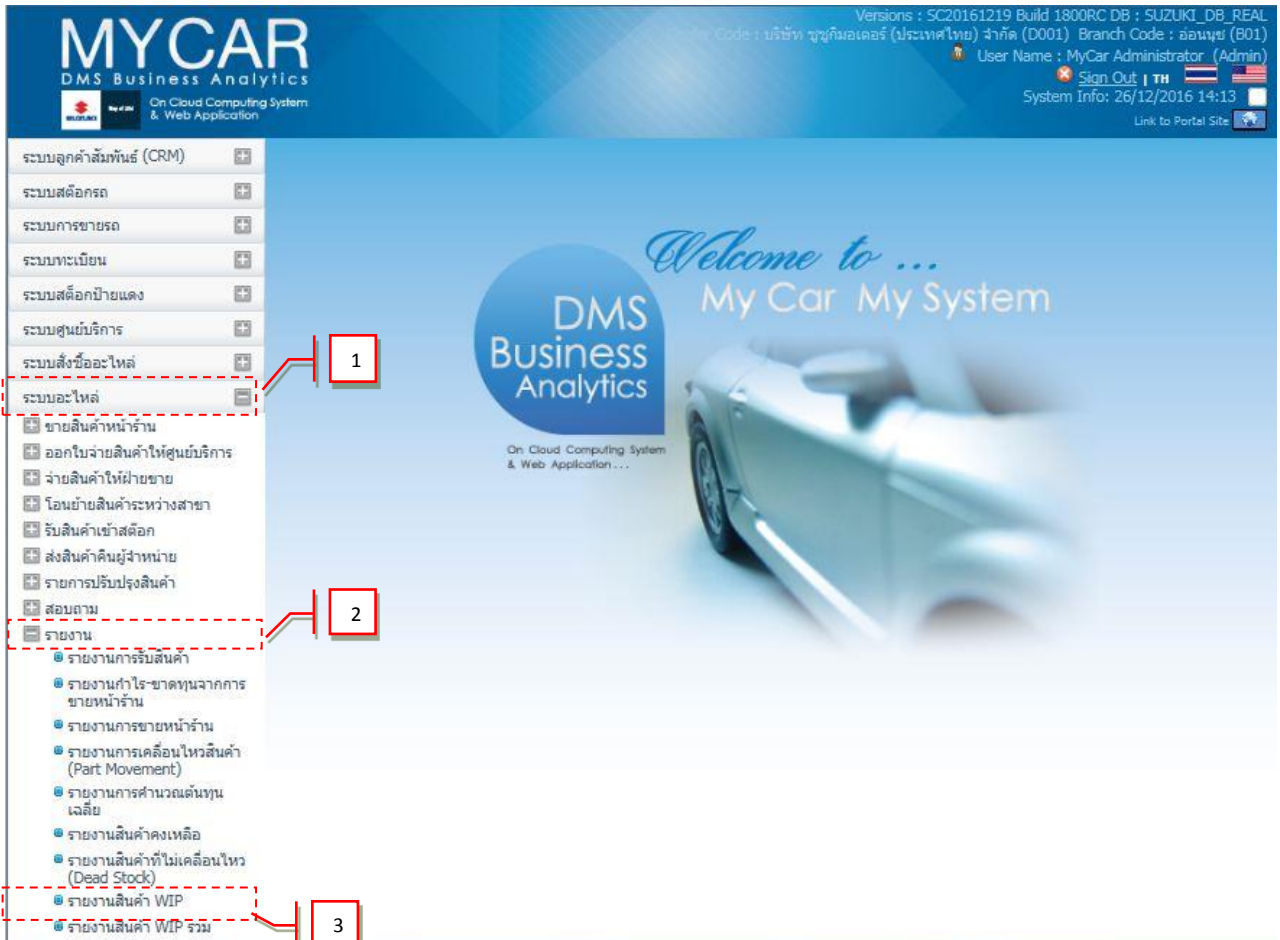
วันที่พิมพ์รายงาน 20/03/2015 11:55:34

Report ID : SCR070-321

Page No. 1 of 14

No	รหัสสินค้า	ชื่อสินค้า	กลุ่มสินค้า	สาขา	ยอดคงเหลือ หน่วยนับ	ราคาทุน	มูลค่าทุน	จน.วัน	วันที่ซื้อล่าสุด	วันที่ขายล่าสุด
1	09160-18018-000	แหวนรองโรบลัทเดิมน้ำมันเฟืองท้าย	1	B01	62.00 ชิ้น	10.14	628.68	81		29/12/2014
2	09160-14015-000	แหวนรองโรบลัทถ่ายน้ำมันเครื่อง	1	B01	72.00 ชิ้น	10.28	740.16	81		29/12/2014
3	09471-12113-000	หลอดไฟ (12V,8W)	1	B01	46.00 ชิ้น	15.53	714.38	81		29/12/2014
4	09482-00L09-000	หัวเทียน	1	B01	77.00 ชิ้น	54.55	4,200.35	81		29/12/2014
5	09482C00494B000	หัวเทียน (NGK,BKR6E-11)	1	B01	55.00 ชิ้น	44.02	2,421.10	81		29/12/2014
6	13780B77M00N000	ไส้กรองอากาศ	1	B01	9.00 ชิ้น	264.60	2,381.40	81		29/12/2014
7	13780C61300B000	ไส้กรองอากาศ	1	B01	22.00 ชิ้น	269.70	5,933.40	81		29/12/2014
8	13780-58M00-000	ไส้กรองอากาศ	1	B01	38.00 ชิ้น	108.83	4,135.54	81		29/12/2014
9	16510-58M00-000	ไส้กรองน้ำมันเครื่อง	1	B01	50.00 ชิ้น	56.31	2,815.50	81		29/12/2014
10	16510-61AV1-000	ไส้กรองน้ำมันเครื่อง	1	B01	73.00 ชิ้น	116.30	8,489.90	81		29/12/2014
11	16510-84M00-000	กรองน้ำมันเครื่อง	1	B01	4.00 ชิ้น	0.00	0.00	81		29/12/2014
12	16510C61300B000	ไส้กรองน้ำมันเครื่อง	1	B01	3.00 ชิ้น	137.94	413.82	81		29/12/2014
13	24781-57B00-000	แหวนรองโรบลัทถ่ายน้ำมันเกียร์อัตโนมัติ	1	B01	1.00 ชิ้น	159.70	159.70	81		29/12/2014
14	83905-71L00-000	ชุดคิ้วกันสาด (จำนวน 4 ชิ้น)	2	B01	23.00 ชิ้น	1,010.62	23,244.26	81		29/12/2014
15	95861-58M00-000	ไส้กรองอากาศแคโร	1	B01	43.00 ชิ้น	152.64	6,563.52	81		29/12/2014
16	99000C21A70B046	น้ำมันเครื่อง 5M 0W20 (1แกลลอน, 4 ลิตร)	4	B01	18.00 ชิ้น	374.52	6,741.36	81		29/12/2014
17	990N0-21A90-044	PREMIUM OIL SN 0W20 (1Gallon, 4 Liter)	4	B01	120.00 ชิ้น	770.07	92,408.40	81		29/12/2014
18	990N0-22910-018	น้ำมันเกียร์ 75W-90 GL-4 (18LT)	4	B01	7.00 ลิตร	412.07	2,884.49	81		29/12/2014
19	990N0-22930-018	น้ำมันเฟืองท้าย 80W-90 GL-5-18	4	B01	8.00 ลิตร	0.00	0.00	81		29/12/2014
20	990N0-22B26-001	น้ำมันเกียร์อัตโนมัติ ATF AW-1 (1 LT)	4	B01	68.00 ชิ้น	215.07	14,624.76	81		29/12/2014
21	990NOC23120B000	น้ำมันเบรก DOT3 (1 ขวด, 0.5 ลิตร)	4	B01	16.00 ชิ้น	20.00	320.00	81		29/12/2014
22	990N0-58M66-000	ฝาครอบมือเบรคประจุ	2	B01	12.00 ชิ้น	908.98	10,907.76	84		26/12/2014
23	990N0-22B24-004	น้ำมันเกียร์ CVT (GREEN2)	4	B01	19.00 ชิ้น	649.14	12,333.66	84		26/12/2014

12.8 รายงานสินค้า WIP



The screenshot shows the MYCAR DMS Business Analytics interface. The navigation menu on the left includes the following items:

- ระบบลูกค้าสัมพันธ์ (CRM)
- ระบบสต็อกครถ
- ระบบการขายรถ
- ระบบทะเบียน
- ระบบสต็อกป้ายแดง
- ระบบศูนย์บริการ
- ระบบสั่งซื้ออะไหล่
- ระบบอะไหล่** (Callout 1)
- ขายสินค้าหน้าร้าน
- ออกใบจ่ายสินค้าให้ศูนย์บริการ
- จ่ายสินค้าให้ฝ่ายขาย
- โอนย้ายสินค้าระหว่างสาขา
- รับสินค้าเข้าสต็อก
- ส่งสินค้าคืนผู้จำหน่าย
- รายการปรับปรุงสินค้า
- สอบถาม
- รายงาน** (Callout 2)
- รายงานการรับสินค้า
- รายงานค่าโรขาดทุนจากการขายหน้าร้าน
- รายงานการขายหน้าร้าน
- รายงานการเคลื่อนไหวสินค้า (Part Movement)
- รายงานการคำนวณต้นทุนเฉลี่ย
- รายงานสินค้าคงเหลือ
- รายงานสินค้าที่ไม่เคลื่อนไหว (Dead Stock)
- รายงานสินค้า WIP** (Callout 3)
- รายงานสินค้า WIP รวม

1. ไปที่ระบบอะไหล่ → 2. รายงาน → 3. รายงานสินค้า WIP

รายงานสินค้า WIP สินค้าหน้าร้าน (ID : SCR070-370) >>
แสดงรายงาน >>

สาขา :

ณ วันที่ :

- 4. เลือกกรองข้อมูลตามวันที่
- 5. กด เพื่อแสดงข้อมูล

จะปรากฏรายงานสินค้า WIP

บริษัท ซูซูกิมอเตอร์ (ประเทศไทย) จำกัด

รายงานสินค้า WIP สินค้าหน้าร้าน (ID : SCR070-370)

สาขา : อ่อนนุช

ณ วันที่ 20/03/2015

Print Date : 20/03/2015 12:54:11

Report ID : SCR070-370


Print By : MyCar Administrator

รายงานสินค้า WIP สินค้าหน้าร้าน

Page No. 1 of 1

No.	รหัสสินค้า เลขที่ใบงาน	DEVISION	ชื่อสินค้า วันที่จ่าย	เอกสารอ้างอิง	จำนวนจ่าย	จำนวนคืน	จำนวน WIP	ต้นทุน/หน่วย	มูลค่าสินค้า(WIP)
1	01421-1040A-000	สินค้าเข้าร้าน	สัดโคมไฟ						
	B01P1-1502170004		17/02/2015		1.00	0.00	1.00	10.00	10.00
	B01P1-1503050001		05/03/2015		2.00	0.00	2.00	10.75	21.50
	B01P1-1503050001		05/03/2015		2.00	0.00	2.00	10.75	21.50
	B01P1-1503160001		16/03/2015		5.00	0.00	5.00	10.75	53.75
	รวม				10.00	0.00	10.00		106.75
2	09159-12L02-000	สินค้าเข้าร้าน	บีคเคิล						
	B01P1-1501220001		22/01/2015		10.00	1.00	9.00	18.99	170.91
	รวม				10.00	1.00	9.00		170.91
3	990N0-58M55-000	สินค้าเข้าร้าน	ปลอกคลุมเบาะรถจักรยาน						
	B01P1-1411280011		28/11/2014		1.00	0.00	1.00	3,230.00	3,230.00
	รวม				1.00	0.00	1.00		3,230.00
4	990SVC01011B00L	สินค้าเข้าร้าน	เชือกยึดชุดลูกสัทพ์ (สีกรมท่า)						
	B01P1-1411280005		28/11/2014		1.00	0.00	1.00	0.00	0.00
	B01P1-1411280009		28/11/2014		1.00	0.00	1.00	0.00	0.00
	รวม				2.00	0.00	2.00		0.00
5	990SVC01014B00L	สินค้าเข้าร้าน	เชือกยึดชุดลูกสัทพ์ (สีขาว)						
	B01P1-1411280005		28/11/2014		1.00	0.00	1.00	0.00	0.00
	B01P1-1411280009		28/11/2014		1.00	0.00	1.00	0.00	0.00
	รวม				2.00	0.00	2.00		0.00
	รวมทั้งสิ้น				25.00	1.00	24.00		3,507.66

12.9 รายงานสินค้า WIP รวม



MYCAR
DMS Business Analytics
On Cloud Computing System & Web Application

Versions : SC20161219 Build 1800RC DB : SUZUKI_DB_REAL
Code : บริษัท ซูซูกิมอเตอร์ (ประเทศไทย) จำกัด (D001) Branch Code : อ่อนนุช (B01)
User Name : MyCar Administrator (Admin)
Sign Out | TH | 
System Info: 26/12/2016 14:13
Link to Portal Site

- ระบบลูกค้าสัมพันธ์ (CRM)
- ระบบสต็อกครถ
- ระบบการขายรถ
- ระบบทะเบียน
- ระบบสต็อกป้ายแดง
- ระบบศูนย์บริการ
- ระบบสั่งซื้ออะไหล่
- ระบบอะไหล่**
 - ขายสินค้าหน้าร้าน
 - ออกใบจ่ายสินค้าให้ศูนย์บริการ
 - จ่ายสินค้าให้ฝ่ายขาย
 - โอนย้ายสินค้าระหว่างสาขา
 - รับสินค้าเข้าสต็อก
 - ส่งสินค้าคืนผู้จำหน่าย
 - รายการปรับปรุงสินค้า
 - สอบถาม
 - รายงาน**
 - รายงานการรับสินค้า
 - รายงานค่าโร-ขาดทุนจากการขายหน้าร้าน
 - รายงานการขายหน้าร้าน
 - รายงานการเคลื่อนไหวสินค้า (Part Movement)
 - รายงานการคำนวณต้นทุนเฉลี่ย
 - รายงานสินค้าคงเหลือ
 - รายงานสินค้าที่ไม่เคลื่อนไหว (Dead Stock)
 - รายงานสินค้า WIP รวม**
 - รายงานสินค้า WIP รวม

1. ไปที่ระบบอะไหล่ → 2. รายงาน → 3. รายงานสินค้า WIP รวม

รายงานสินค้า WIP รวม (ID : SCR070-370) >>
แสดงรายงาน >>

4. เลือกวันที่
5. เลือกประเภทของรายงาน WIP ฝ่ายขาย,WIP ศูนย์บริการ,WIP ขายน้้าจ๊าน หรือ WIP รวมทั้งหมด
6. กด [Preview](#) เพื่อแสดงข้อมูล

จะปรากฏหน้าจอรายงาน WIP รวม

บริษัท ซูซูกิมอเตอร์ (ประเทศไทย) จำกัด

รายงานสินค้า WIP รวม (ID : SCR070-370)

สาขา : อ่อนนุช

ณ วันที่ 20/03/2015

Print Date : 20/03/2015 13:00:00

Report ID : SCR070-370

Print By : MyCar Administrator

รายงานสินค้า WIP รวม

Page No. 1 of 2

No.	รหัสสินค้า เลขที่ใบจ่าย	DEVISON	ชื่อสินค้า วันที่จ่าย	เอกสารอ้างอิง	จำนวนจ่าย	จำนวนคืน	จำนวน WIP	ต้นทุน/หน่วย	มูลค่าสินค้า(WIP)	
1	01421-1040A-000 B01P1-1502170004 B01P1-1503050001 B01P1-1503050001 B01P4-1503050001 B01P1-1503160001 B01P4-1502040001	สินค้าเข้างาน	สลับใบสัท	17/02/2015		1.00	0.00	1.00	10.00	10.00
				05/03/2015		2.00	0.00	2.00	10.75	21.50
				05/03/2015		2.00	0.00	2.00	10.75	21.50
				05/03/2015	B015V-1501220002	1.00	0.00	1.00	10.75	10.75
				16/03/2015		5.00	0.00	5.00	10.75	53.75
				04/02/2015	B015V-1412240004	5.00	2.00	3.00	10.00	30.00
				รวม		16.00	2.00	14.00		147.50
2	09159-12L02-000 B01P1-1501220001	สินค้าเข้างาน	บีลดล้อ	22/01/2015		10.00	1.00	9.00	18.99	170.91
				รวม		10.00	1.00	9.00		170.91
3	09168-14015-000 B01P4-1502040002 B01P4-1503170005	ศูนย์บริการ	แวนทรงในสัทค่าเข้ามกับเครื่อง	04/02/2015	B015V-1502040004	1.00	0.00	1.00	10.28	10.28
				17/03/2015	B015V-1501220001	1.00	0.00	1.00	10.28	10.28
				รวม		2.00	0.00	2.00		20.56
4	12810-71C02-000 B01P4-1503010001	ศูนย์บริการ	ลูกดอกสายพานใบยาง	01/03/2015	B015V-1408280013	1.00	0.00	1.00	513.96	513.96
				รวม		1.00	0.00	1.00		513.96
5	16510-58M00-000 B01P4-1502040002	ศูนย์บริการ	ไฝกรองน้ำมันเครื่อง	04/02/2015	B015V-1502040004	1.00	0.00	1.00	56.31	56.31
				รวม		1.00	0.00	1.00		56.31
6	16510C61J00B000 B01P4-1503170005	ศูนย์บริการ	ไฝกรองน้ำมันเครื่อง	17/03/2015	B015V-1501220001	3.00	2.00	1.00	137.95	137.95
				รวม		3.00	2.00	1.00		137.95
7	37152-58M10-000 B01P4-1408280006	ศูนย์บริการ	BOLT,STEERING LOCK	28/08/2014	B015V-1408280003	2.00	0.00	2.00	79.80	159.60
				รวม		2.00	0.00	2.00		159.60
8	48200-71L21-000 B01P4-1408280006	ศูนย์บริการ	แทนพวงมาลัย	28/08/2014	B015V-1408280003	1.00	0.00	1.00	15,487.88	15,487.88
				รวม		1.00	0.00	1.00		15,487.88
9	48580-71L12-000 B01P3-1401150010	ศูนย์บริการ	ชุดเหล็กวางล้อ	15/01/2014	B015V-1401150008	1.00	0.00	1.00	10,255.00	10,255.00
				รวม		1.00	0.00	1.00		10,255.00

12.10 รายงานจ่ายและคืนสินค้าศูนย์บริการ

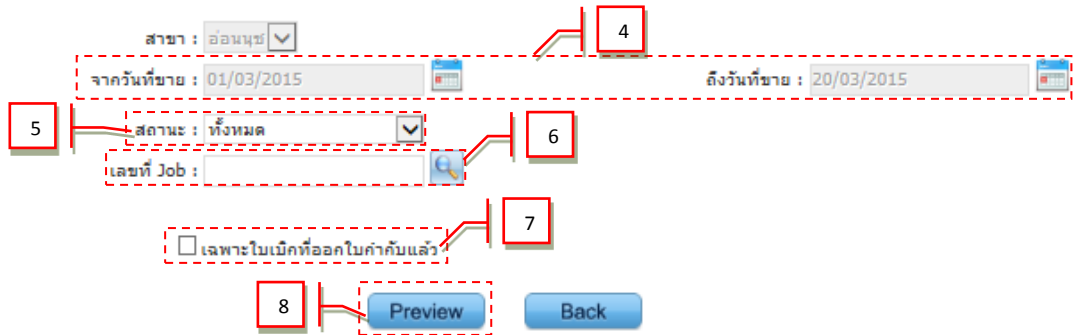
The screenshot shows a software interface with a sidebar menu on the left and a main content area on the right. The sidebar menu is titled 'ระบบอะไหล่' (System Parts) and contains various report options. Three red boxes with arrows point to specific items in the menu:

- Box 1:** Points to the 'ระบบอะไหล่' (System Parts) menu header.
- Box 2:** Points to the 'รายงาน' (Report) menu item.
- Box 3:** Points to the 'รายงานจ่ายและคืนสินค้าศูนย์บริการ' (Service Center In/Out Report) menu item.

The main content area shows a blurred background image of a car and the text 'Analytics On Cloud Computing System & Web Application...'

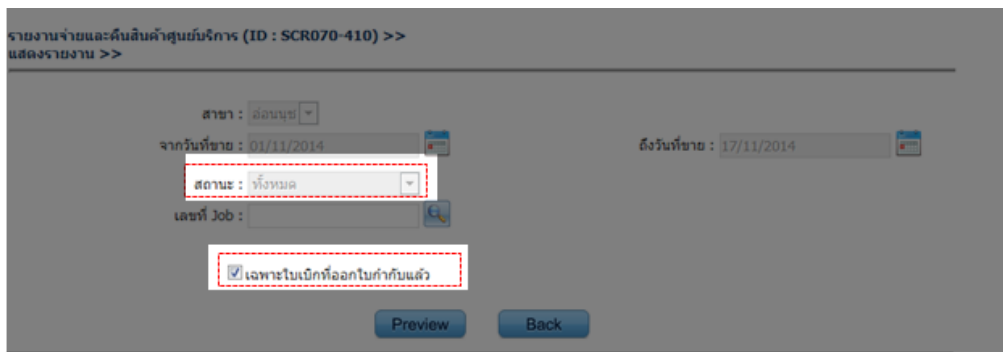
1. ไปที่ระบบอะไหล่ → 2. รายงาน → 3. รายงานจ่ายและคืนสินค้าศูนย์บริการ

รายงานจ่ายและคืนสินค้าศูนย์บริการ (ID : SCR070-410) >>
แสดงรายงาน >>



4. กรองข้อมูลตามช่วงวันที่
5. กรองข้อมูลตามสถานะ เบิก, คืน
6. เลือกกรองข้อมูลตามใบแจ้งซ่อม
7. เลือก Option เฉพาะใบเบิกที่ออกไปกำกับแล้ว หากต้องการให้รายงานแสดงเฉพาะข้อมูลใบเบิก

ที่มีการออกไปกำกับแล้ว โดยสถานการณ์เบิกและคืนจะถูกปิด และวันที่ค้นหาจะอิงกับใบกำกับแทน เมื่อมีการใช้เงื่อนไข “เฉพาะใบเบิกที่ออกไปกำกับแล้ว”



8. กด  เพื่อแสดงข้อมูล

จะปรากฏหน้าจอรายงานจ่ายและคืนสินค้าศูนย์บริการ

บริษัท

รายงานจ่ายและคืนสินค้าศูนย์บริการ

สาขา : อ่อนนุช

จากวันที่ขาย 01/03/2015 ถึงวันที่ขาย 20/03/2015

ลูกค้า : ไม่ระบุ

Print Date : 29/08/2018 15:29:36

Report ID : SCR070-410

Print By :

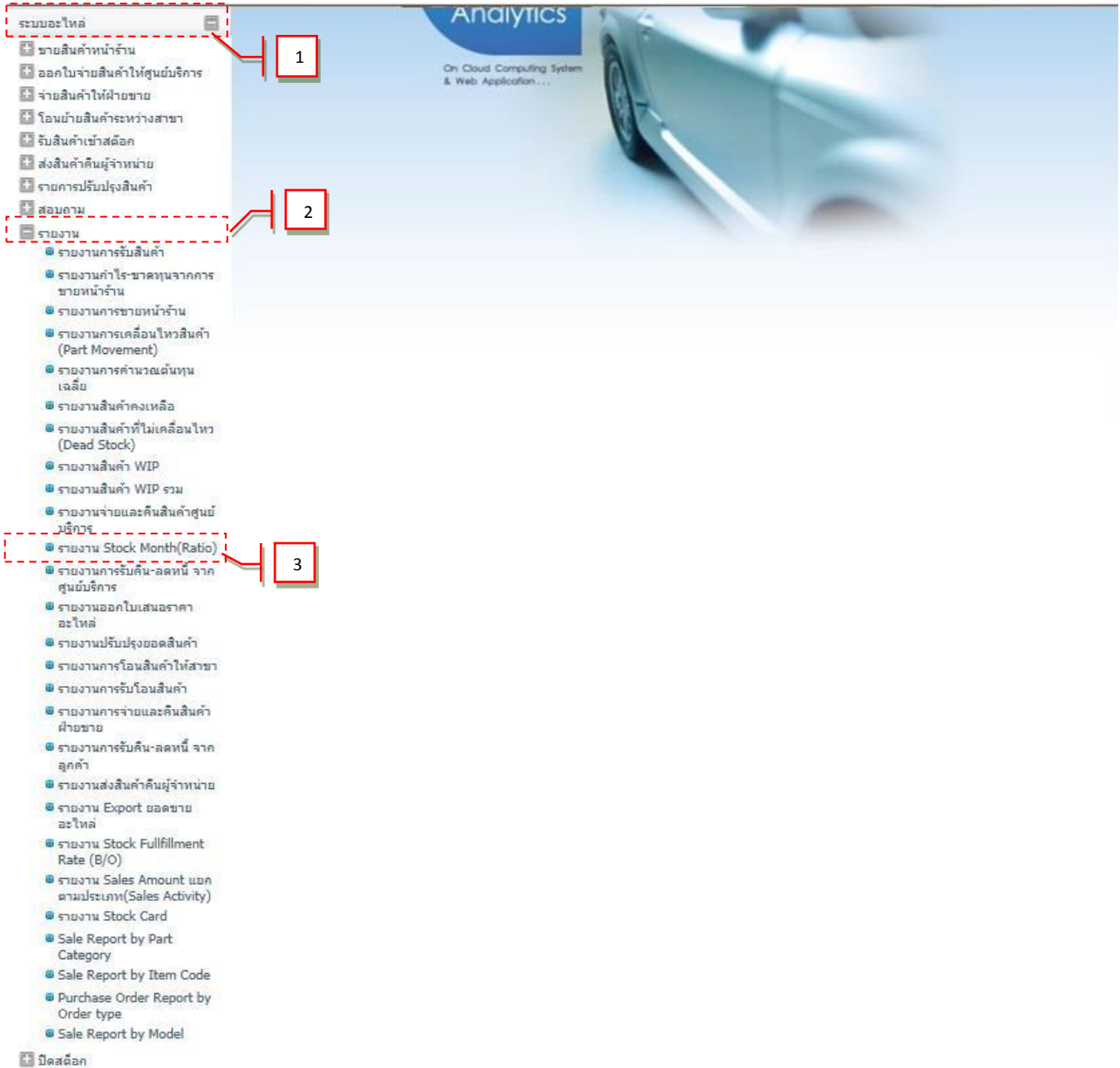
Page No. 1 of 37

No.	รหัสสาขา	เลขที่เอกสาร	วันที่ขาย	เลขที่ใบกำกับภาษี	วันที่ใบกำกับภาษี	ประเภทการขาย	ชื่อลูกค้า	มูลค่าสินค้า	มูลค่าคืน	ราคารวมภาษี	มูลค่าคืน	ราคารวมภาษี	
		รหัสสินค้า	ชื่อสินค้า	กลุ่มสินค้า	ประเภทเอกสาร	จำนวน	ราคา/หน่วย	เงินทุน	รวมจำนวนเงิน	% ส่วนลด	ราคารวมก่อน Vat	ภาษีมูลค่าเพิ่ม	ราคารวมภาษี
1	B01	B01FS-1503060001	06/03/2015										
		95860-58301-000	โลโก้ของอากาศแอร์	4	คืน	1.00	450.00	228.57	450.00	10.00	405.00	28.35	433.35
					รวม-->						405.00	28.35	433.35
2	B01	B01FS-1503120001	12/03/2015										
		48580-58810-RX0	แตรพวงมาลัย GLX	4	คืน	1.00	4250.00	2094.22	4,250.00	0.00	4,250.00	297.50	4,547.50
		48570-68810-RX0	ชุดผ้าครอบแตรพวงมาลัย	4	คืน	1.00	316.00	123.06	316.00	0.00	316.00	22.12	338.12
					รวม-->						4,566.00	319.62	4,885.62
3	B01	B01FS-1503200001	20/03/2015										
		56110874L80W000	ACTUATOR ASSY,ABS	4	คืน	1.00	16611.00	6933.78	16,611.00	0.00	16,611.00	1,162.77	17,773.77
					รวม-->						16,611.00	1,162.77	17,773.77
4	B01	B01P4-1503020001	02/03/2015	B01SS-1503020001	02/03/2015								
		99000C21A70B046	น้ำมันเครื่อง SM 0W/20 (1แกลลอน, 4 ลิตร)	4	เบิก	1.00	1040.00	391.92	1,040.00	0.00	1,040.00	72.80	1,112.80
		16510-58M00-000	โลโก้หน้าปัดเครื่อง	4	เบิก	1.00	210.00	56.04	210.00	10.00	189.00	13.23	202.23
		09168-14015-000	แหวนรองนิรภัยถ่านน้ำมันเครื่อง	4	เบิก	1.00	18.00	9.61	18.00	10.00	16.20	1.13	17.33
					รวม-->						1,245.20	87.16	1,332.36

ในส่วน highlight เป็นส่วนที่เพิ่มเติมมาในเวอร์ชันปัจจุบัน

12.11 รายงานมูลค่าสต็อกคิดเป็นเดือน (Stock Month (Ratio) Report)

รายงานมูลค่าสต็อกคิดเป็นเดือน เป็นรายงานที่แสดงถึงต้นทุนสต็อกคงเหลือเปรียบเทียบกับต้นทุนสินค้าที่ถูกขายไปแล้ว
เพื่อใช้ตรวจสอบว่า มูลค่าของสินค้าที่มีอยู่ในสต็อกมีความเหมาะสมหรือไม่



1. ไปที่ระบบอะไหล่ → 2. รายงาน → 3. รายงาน Stock Month(Ratio)

รายงาน Stock Month(Ratio) (ID : SCR070-316) >>
 แสดงรายงาน >>

4. เลือกเดือน
5. กด เพื่อเลือกกลุ่มสินค้า
6. เลือกปี
7. กด เพื่อแสดงข้อมูล

รายงานมูลค่าสต็อกคิดเป็นเดือน			
M/C	ต้นทุนสต็อกคงเหลือ (บาท)	ต้นทุนที่ขายไป (บาท)	มูลค่าสต็อกคิดเป็นเดือน (เดือน)
0	25,644.00	24,600.00	1.04
1	12,000.00	6,730.00	1.78
2	46,488.00	52,000.00	0.89
3	65,332.00	25,000.00	2.61
4	4,500.00	7,500.00	0.60
5	6,000.00	5,723.00	1.05
ยอดรวม	159,964.00	121,553.00	7.98

คำอธิบาย

- M/C = การจัดกลุ่มอะไหล่ตามความต้องการสั่งซื้อ
- ต้นทุนสต็อกคงเหลือ = ต้นทุนอะไหล่ที่ยังมีอยู่ในสต็อก
- ต้นทุนที่ขายไป = ต้นทุนอะไหล่ที่ได้ทำการขายไปแล้ว
- มูลค่าสต็อกคิดเป็นเดือน = ต้นทุนสต็อกคงเหลือหารด้วยต้นทุนที่ขายไป(ผลลัพธ์คือจำนวนเดือน)

*หมายเหตุ M/C ดูจาก ความต้องการสั่งซื้อ (เมื่อมีการสั่งซื้อ) ก็ครั้งในเดือนก็ตาม แต่นับเป็น 1 ครั้ง นับอายุตามวันที่สร้างอะไหล่ เมื่อครบ 1 ปีจะทำการ Update 1 ครั้งและหลังจากนั้นจะ update ทุกเดือน

MC	Description	Condition
0	New Part	ยังมีอายุไม่ครบปี
1	Fast Moving	อายุครบ 1 ปีและมี Demand 10-12 เดือนปี
2	Simi Fast	อายุครบ 1 ปีและมี Demand 7-9 เดือนปี
3	Medium	อายุครบ 1 ปีและมี Demand 4-6 เดือนปี
4	Slow	อายุครบ 1 ปีและมี Demand 1-3 เดือนปี
5	Dead Stock	อายุครบ 1 ปีและมี Demand 0 เดือนปี

12.12 รายงาน การรับคืน-ลดหนี้จากศูนย์บริการ



1. ไปที่ระบบอะไหล่ → 2. รายงาน → 3. รายงานการรับคืน-ลดหนี้ จากศูนย์บริการ

รายงานการรับคืน-ลดหนี้ จากศูนย์บริการ (ID : SCR070-420) >>
แสดงรายงาน >>

สาขา :

จากวันที่ขาย : ถึงวันที่ขาย :

เลขที่ใบกำกับ :

4. กรองข้อมูลตามช่วงวันที่
5. กรองข้อมูลตามเลขที่ใบกำกับภาษี
6. กด เพื่อแสดงข้อมูล

จะปรากฏหน้าจอรายงานการรับคืน-ลดหนี้ จากศูนย์บริการ

บริษัท ซูซูกิมอเตอร์ (ประเทศไทย) จำกัด

รายงานการรับคืน-ลดหนี้ จากศูนย์บริการ

สาขา : อ่อนนุช

จากวันที่ 01/09/2014 ถึงวันที่ 20/03/2015

เลขที่ใบกำกับภาษี : ไม่ระบุ

Print Date : 20/03/2015 13:13:10

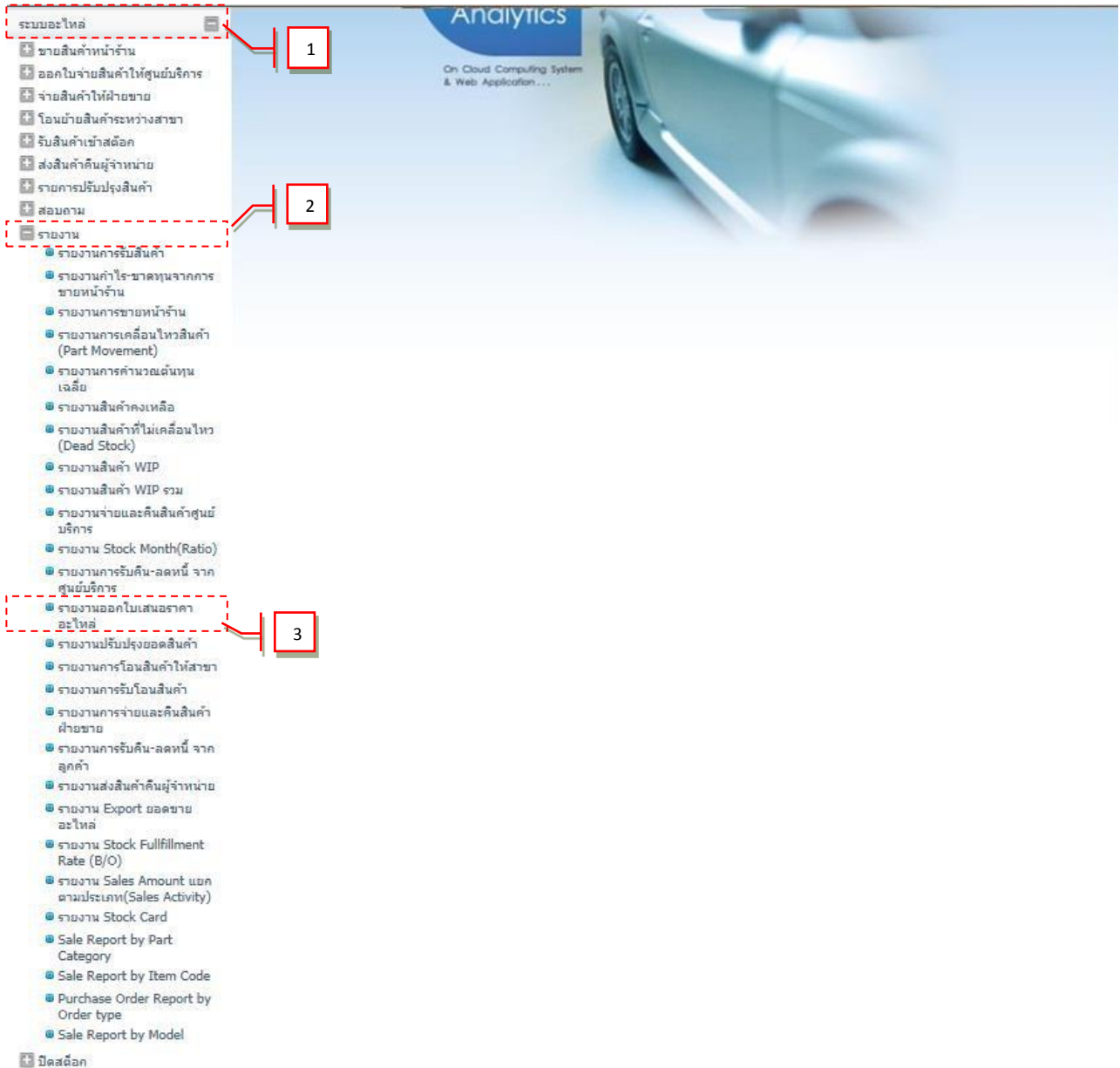
Report ID : SCR070-420

Print By : MyCar Administrator

Page No. 1 of 1

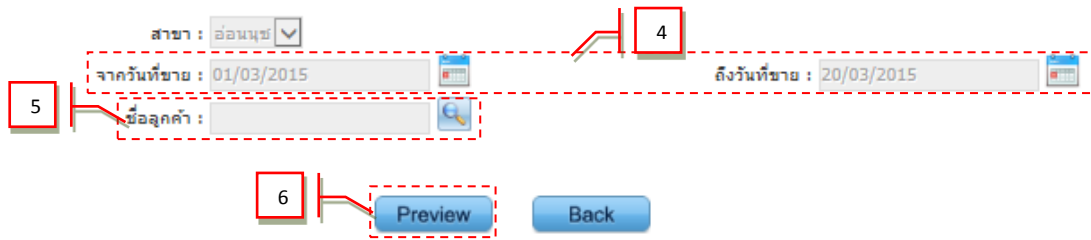
No.	รหัสสาขา	เลขที่เอกสาร	วันที่เอกสาร	เลขที่ใบลดหนี้	วันที่ลดหนี้	ชื่อลูกค้า	อ้างอิงใบกำกับ	ยอดเงินใบกำกับเดิม	เลขที่ใบแจ้งหนี้
	รหัสสินค้า	ชื่อสินค้า			จำนวน	ราคา/หน่วย	จำนวนเงิน	% ส่วนลด	ยอดสุทธิ
1	B01	B01FS-1411070001	07/11/2014	B01CN-1411070001	07/11/2014		B01SS-1411070005	11,633.50	B01BC-1411070004
		77220-80X00-5PK	กานฉิ่งโคลนหน้าข้างซ้าย		1.00	3,835.00	3,835.00	10.00	3,451.50
		77260-80X00-5PK	กานฉิ่งโคลนหลังข้างซ้าย		1.00	3,959.00	3,959.00	10.00	3,563.10
	รวมทั้งสิ้น	2 รายการ						เป็นเงิน	7,014.60


12.13 รายงาน ออกใบเสนอราคาอะไหล่



1. ไปที่ระบบอะไหล่ → 2. รายงาน → 3. รายงานออกใบเสนอราคาอะไหล่

รายงานการออกใบเสนอราคาอะไหล่ (ID : SCR070-440) >>
แสดงรายงาน >>



4. กรองข้อมูลตามช่วงวันที่
5. กรองข้อมูลตามชื่อลูกค้า
6. กด  เพื่อแสดงข้อมูล

จะปรากฏหน้าจอรายงานการออกใบเสนอราคาอะไหล่

บริษัท ซูซูกิมอเตอร์ (ประเทศไทย) จำกัด

รายงานการออกใบเสนอราคาอะไหล่

สาขา : อ่อนนุช

จากวันที่ 01/03/2015 ถึงวันที่ 20/03/2015

ชื่อลูกค้า : ไม่ระบุ

Print Date : 20/03/2015 13:17:31

Report ID : SCR070-440

Print By : MyCar Administrator

Page No. 1 of 1

No.	รหัสสาขา	เลขที่ใบเสนอราคา	วันที่เสนอราคา	เลขที่ใบขน	รหัสลูกค้า	ชื่อลูกค้า	พนักงานเสนอราคา					
	รหัสสินค้า	ชื่อสินค้า			จำนวน	ราคา/หน่วย	จำนวนเงิน	% ส่วนลด	ยอดสุทธิ	ยอดภาษี	ยอดรวมภาษี	
1	B01	B01QI-1503050001	05/03/2015		D001CR-150200013		MyCar Administrator					
		01421-1040A-000	สติกเกอร์		1.00	34.00	34.00	0.00	34.00	2.38	36.38	
รวม									34.00	2.38	36.38	
รวมทั้งสิ้น 1 รายการ									เป็นเงิน	34.00	2.38	36.38

12.14 รายงานการปรับปรุงยอดสินค้า

The screenshot shows a software interface with a menu on the left. Three red dashed boxes with arrows and numbers 1, 2, and 3 highlight the following items:

- 1** ระบบอะไหล่ (System Parts)
- 2** รายงาน (Reports)
- 3** รายงานปรับปรุงยอดสินค้า (Inventory Adjustment Report)

The menu items under 'รายงาน' include: รายงานการรับสินค้า, รายงานค่าโร-ขาดทุนจากการขายหน้าร้าน, รายงานการขายหน้าร้าน, รายงานการเคลื่อนไหวสินค้า (Part Movement), รายงานการคำนวณต้นทุนเฉลี่ย, รายงานสินค้าคงเหลือ, รายงานสินค้าที่ไม่เคลื่อนไหว (Dead Stock), รายงานสินค้า WIP, รายงานสินค้า WIP รวม, รายงานจ่ายและคืนสินค้าศูนย์บริการ, รายงาน Stock Month(Ratio), รายงานการรับคืน-ลดหนี้ จากศูนย์บริการ, รายงานออกใบเสนอราคา, รายงานปรับปรุงยอดสินค้า, รายงานการโอนสินค้าให้สาขา, รายงานการรับโอนสินค้า, รายงานการจ่ายและคืนสินค้าฝ่ายขาย, รายงานการรับคืน-ลดหนี้ จากลูกค้า, รายงานส่งสินค้าคืนผู้จำหน่าย, รายงาน Export ยอดขายอะไหล่, รายงาน Stock Fullfillment Rate (B/O), รายงาน Sales Amount แยกตามประเภท(Sales Activity), รายงาน Stock Card, Sale Report by Part Category, Sale Report by Item Code, Purchase Order Report by Order type, Sale Report by Model.

1. ไปที่ระบบอะไหล่ → 2. รายงาน → 3.รายงานปรับปรุงยอดสินค้า

รายงานปรับปรุงยอดสินค้า (ID : SCR070-450) >>
แสดงรายงาน >>

4. กรองข้อมูลตามช่วงวันที่
5. กรองข้อมูลตามสถานะการปรับปรุง ปรับเพิ่ม, ปรับลด
6. กด เพื่อแสดงข้อมูล

จะปรากฏหน้าจอรายงานปรับปรุงสินค้า

บริษัท ซูซูกิมอเตอร์ (ประเทศไทย) จำกัด

รายงานปรับปรุงยอดสินค้า

สาขา : อ่อนนุช

จากวันที่ 01/01/2015 ถึงวันที่ 20/03/2015

Print Date : 20/03/2015 13:29:21

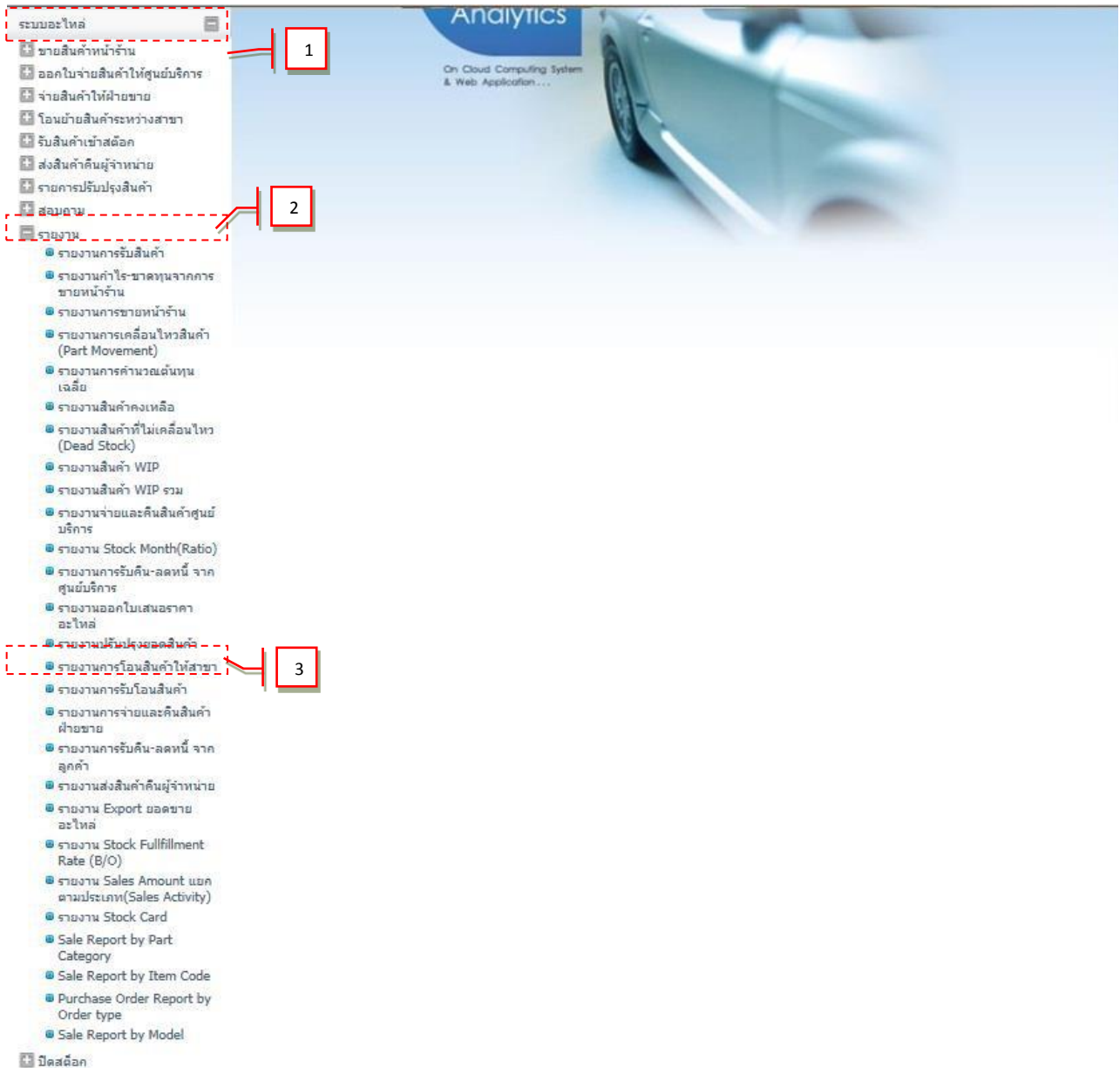
Report ID : SCR070-450

Print By : MyCar Administrator

Page No. 1 of 2

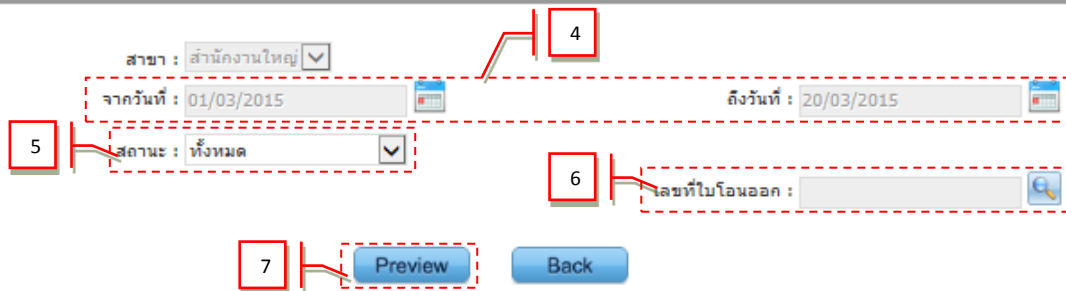
No.	เลขที่เอกสาร	วันที่เอกสาร	กลุ่มสินค้า	ปรับเพิ่ม/ลด	ชื่อพนักงานที่ปรับ	วัน-เวลาที่ปรับ	สาเหตุการปรับ	จำนวนเงิน
	รหัสสินค้า	ชื่อสินค้า				จำนวน	มูลค่า/หน่วย	
1	B01A3-1502040001	04/02/2015	อะไหล่	เพิ่ม	MyCar Administrator	04/02/2015 14:01	fgdf	
	01421-1040A-000	สวิตช์เบรก				599.00	10.00	5,990.00
				รวม -->				5,990.00
2	B01A3-1501050001	05/01/2015	อะไหล่	ลด	MyCar Administrator	05/01/2015 13:17		
	01550-1030A-000	โบนัทยึดเพลากลาง				1.00	7.00	7.00
				รวม -->				7.00
				รวมทั้งสิ้น				5,997.00

12.15 รายงานการโอนสินค้าให้สาขา



1. ไปที่ระบบอะไหล่ → 2. รายงาน → 3. รายงานการโอนสินค้าให้สาขา

รายงานการโอนสินค้าให้สาขา (ID : SCR070-460) >>
แสดงรายงาน >>



สาขา : สำนักงานใหญ่

จากวันที่ : 01/03/2015 ถึงวันที่ : 20/03/2015

สถานะ : ทั้งหมด

เลขที่ใบโอนออก :

Preview Back

4. กรองข้อมูลตามช่วงวันที่
5. กรองข้อมูลตามสถานะ โอนแล้ว, ยังไม่รับโอน
6. กรองข้อมูลตามเลขที่ใบโอน
7. กด **Preview** เพื่อแสดงข้อมูล

จะปรากฏหน้าจอรายงานการโอนสินค้าให้สาขา

รายงานการโอนสินค้าให้สาขา

รายงานการโอนสินค้าให้สาขา

สาขา : สำนักงานใหญ่

จากวันที่ 01/03/2015 ถึงวันที่ 20/03/2015

Print Date : 20/03/2015 13:40:23

Report ID : SCR070-460

Print By : MyCar Administrator

Page No. 1 of 1

No.	เลขที่เอกสาร รหัสสินค้า	วันที่เอกสาร ชื่อสินค้า	โอนจากสาขา	ไปยังสาขา	จำนวน	มูลค่า/หน่วย	พนักงานที่โอน	วัน-เวลาที่โอน จำนวนเงิน
1	B01GZ-1503190001	19/03/2015	สำนักงานใหญ่				MyCar Administrator	19/03/2015 10:24
	99000C21A70B046	น้ำมันเครื่อง SM 0W20 (1แกลลอน, 4 ลิตร)			10.00	701.05		7,010.50
รวม -->								7,010.50
รวมทั้งสิ้น -->								7,010.50

12.16 รายงานการรับโอนสินค้า



The screenshot shows a software menu with the following items:

- ระบบอะไหล่
 - ขายสินค้าหน้าร้าน
 - ออกใบจ่ายสินค้าให้ศูนย์บริการ
 - จ่ายสินค้าให้ฝ่ายขาย
 - โอนย้ายสินค้าระหว่างสาขา
 - รับสินค้าเข้าสต็อก
 - ส่งสินค้าคืนผู้จำหน่าย
 - รายการปรับปรุงสินค้า
 - สถานะ
 - รายงาน
 - รายงานการรับสินค้า
 - รายงานกำไร-ขาดทุนจากการขายหน้าร้าน
 - รายงานการขายหน้าร้าน
 - รายงานการเคลื่อนไหวสินค้า (Part Movement)
 - รายงานการคำนวณต้นทุนเฉลี่ย
 - รายงานสินค้าคงเหลือ
 - รายงานสินค้าที่ไม่เคลื่อนไหว (Dead Stock)
 - รายงานสินค้า WIP
 - รายงานสินค้า WIP รวม
 - รายงานจ่ายและคืนสินค้าศูนย์บริการ
 - รายงาน Stock Month(Ratio)
 - รายงานการรับคืน-ลดหนี้ จากศูนย์บริการ
 - รายงานออกใบเสนอราคาอะไหล่
 - รายงานปรับปรุงยอดสินค้า
 - รายงานการรับโอนสินค้าให้สาขา
 - รายงานการจ่ายและคืนสินค้าฝ่ายขาย
 - รายงานการรับคืน-ลดหนี้ จากลูกค้า
 - รายงานส่งสินค้าคืนผู้จำหน่าย
 - รายงาน Export ยอดขายอะไหล่
 - รายงาน Stock Fullfillment Rate (B/O)
 - รายงาน Sales Amount แยกตามประเภท(Sales Activity)
 - รายงาน Stock Card
 - Sale Report by Part Category
 - Sale Report by Item Code
 - Purchase Order Report by Order type
 - Sale Report by Model

Red boxes and arrows indicate the following path:

1. Click on 'ระบบอะไหล่' (System Parts)
2. Click on 'รายงาน' (Report)
3. Click on 'รายงานการรับโอนสินค้าให้สาขา' (Report of goods transfer to branch)

1. ไปที่ระบบอะไหล่ → 2. รายงาน → 3.รายงานการรับโอนสินค้า

รายงานการรับโอนสินค้า (ID : SCR070-470) >>
แสดงรายงาน >>

4

 จากวันที่ : ถึงวันที่ :
 เลขที่ใบรับโอน : 5

 6

4. กรองข้อมูลตามช่วงวันที่
5. กรองข้อมูลตามเลขที่ใบโอน
6. กด เพื่อแสดงข้อมูล

จะปรากฏหน้าจอรายงานการรับโอนสินค้า

Printed by MyCar Administrator

รายงานการรับโอนสินค้า

สาขา : สำนักงานใหญ่

จากรวันที่ 01/03/2015 ถึงวันที่ 20/03/2015

Print Date : 20/03/2015 13:47:55

Report ID : SCR070-470

Print By : MyCar Administrator

Page No. 1 of 1

No.	เลขที่เอกสาร รหัสสินค้า	วันที่เอกสาร ชื่อสินค้า	รับโอนจากสาขา	จำนวน	มูลค่า/หน่วย	พนักงานรับที่โอน	รับ-เวลาที่รับโอน
1	B01ZG-1503200001	20/03/2015				MyCar Administrator	20/03/2015 13:44
	N2000-D038000020	ฟิล์มลามิเนต pop 20c		1,000.00	50.00		50,000.00
	รวม -->						50,000.00
	รวมทั้งสิ้น -->						50,000.00

12.17 รายงานการจ่ายและคืนสินค้าฝ่ายขาย

The screenshot shows a menu structure on the left side of a web application. The menu items are as follows:

- ระบบอะไหล่
 - ขายสินค้าหน้าร้าน
 - ออกใบจ่ายสินค้าให้ศูนย์บริการ
 - จ่ายสินค้าให้ฝ่ายขาย
 - โอนย้ายสินค้าระหว่างสาขา
 - รับสินค้าเข้าสต็อก
 - ส่งสินค้าคืนผู้จำหน่าย
 - รายการปรับปรุงสินค้า
 - สถานะ
 - รายงาน
 - รายงานการรับสินค้า
 - รายงานค่าโร-ขาดทุนจากการขายหน้าร้าน
 - รายงานการขายหน้าร้าน
 - รายงานการเคลื่อนไหวสินค้า (Part Movement)
 - รายงานการคำนวณต้นทุนเฉลี่ย
 - รายงานสินค้าคงเหลือ
 - รายงานสินค้าที่ไม่เคลื่อนไหว (Dead Stock)
 - รายงานสินค้า WIP
 - รายงานสินค้า WIP รวม
 - รายงานจ่ายและคืนสินค้าศูนย์บริการ
 - รายงาน Stock Month(Ratio)
 - รายงานการรับคืน-ลดหนี้ จากศูนย์บริการ
 - รายงานออกใบเสนอราคาอะไหล่
 - รายงานปรับปรุงยอดสินค้า
 - รายงานการโอนสินค้าให้สาขา
 - รายงานการรับคืน-ลดหนี้ จากลูกค้า
 - รายงานส่งสินค้าคืนผู้จำหน่าย
 - รายงาน Export ยอดขายอะไหล่
 - รายงาน Stock Fullfillment Rate (B/O)
 - รายงาน Sales Amount แยกตามประเภท(Sales Activity)
 - รายงาน Stock Card
 - Sale Report by Part Category
 - Sale Report by Item Code
 - Purchase Order Report by Order type
 - Sale Report by Model
- ปิดสต็อก

1. ไปที่ระบบอะไหล่ → 2. รายงาน → 3.รายงานการจ่ายและคืนสินค้าฝ่ายขาย

รายการงานจ่ายและคืนสินค้าฝ่ายขาย (ID : SCR070-480) >>
แสดงรายงาน >>

4. กรองข้อมูลตามช่วงวันที่
5. กรองข้อมูลตามสถานะ เบิก, คืน
6. เลือกกรองข้อมูลตามเลขที่ใบเตรียมขาย
7. เลือก Option เฉพาะใบเบิกที่ออกใบกำกับแล้ว หากต้องการให้รายงานแสดงเฉพาะข้อมูลใบเบิกที่มีการออกใบกำกับแล้ว โดยสถานการณ์เบิกและคืนจะถูกปิด และวันที่ค้นหาจะอิงกับใบกำกับแทน เมื่อมีการใช้เงื่อนไข “เฉพาะใบเบิกที่ออกใบกำกับแล้ว”

8. กด **Preview** เพื่อแสดงข้อมูล

จะปรากฏหน้าจอรายงานจ่ายและคืนสินค้าฝ่ายขาย

เว็บไซต์: mycar.thai.nec.com

รายงานการจ่ายและคืนสินค้าฝ่ายขาย

สาขา : สำนักงานใหญ่

จากรวันที่ขาย 01/10/2014 ถึงวันที่ขาย 20/03/2015

Print Date : 20/03/2015 13:59:09

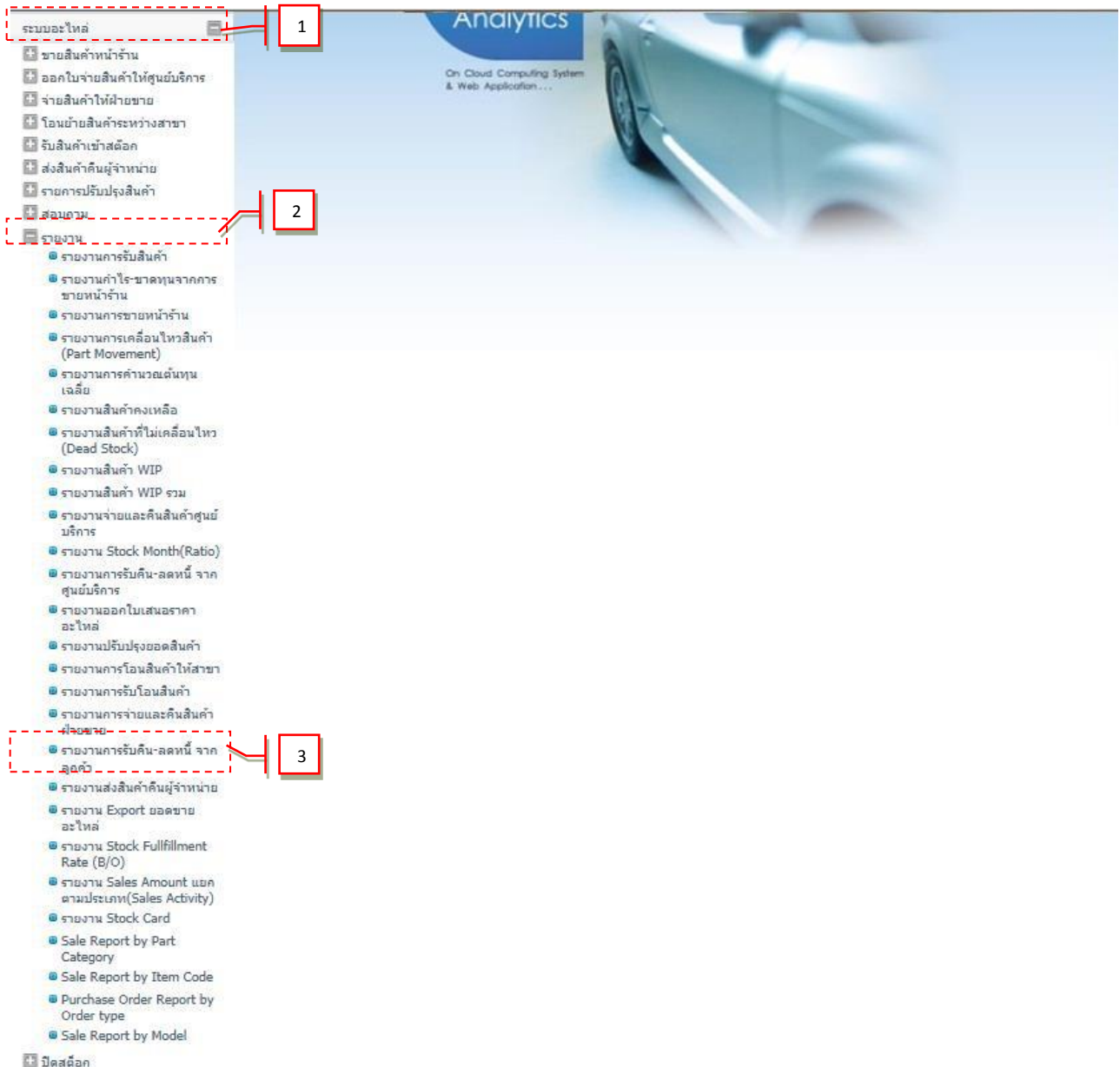
Report ID : SCR070-480

Print By : MyCar Administrator

Page No. 1 of 33

No.	เลขที่เอกสาร	วันที่เอกสาร	ประเภทเอกสาร	เลขที่อ้างอิง	จำนวน	ราคา/หน่วย	ชื่อลูกค้า	เลขที่ใบเตรียมขาย	เลขอ้างอิง	ยอดสุทธิ
	รหัสสินค้า		ชื่อสินค้า					จำนวนเงิน	%ส่วนลด	
3	B01G1-1410020001									
		02/10/2014	คืน	B01GG-1410010004			Super Service	B015F-1409300004	MHYGDN71T00403022	
	N2000-D038000001		ครอบน้ำยา		1.00	196.26		196.26	0.00	210.00
		02/10/2014	คืน	B01GG-1410010004			Super Service	B015F-1409300004	MHYGDN71T00403022	
	N2000-D038000012		ยางปูพื้นธรรมดา		2.00	56.08		112.16	0.00	120.01
		02/10/2014	คืน	B01GG-1410010004			Super Service	B015F-1409300004	MHYGDN71T00403022	
	N2000-D038000022		ฟิล์ม World cool		1.00	719.63		719.63	0.00	770.00
			รวม-->					1,028.05		1,100.01
8	B01G1-1410210001									
		21/10/2014	คืน	B01GG-1410210001			รถกระบะ	B015F-1409300002	MMSHZC72500166549	
	990H0-990AW-003		กันสาดประตู		1.00	1,500.00		1,500.00	0.00	1,605.00
		21/10/2014	คืน	B01GG-1410210001			รถกระบะ	B015F-1409300002	MMSHZC72500166549	
	N2000-D038000001		ครอบน้ำยา		1.00	196.26		196.26	0.00	210.00
		21/10/2014	คืน	B01GG-1410210001			รถกระบะ	B015F-1409300002	MMSHZC72500166549	
	N2000-D038000011		ชุดสเกิร์ตนิรภัย		1.00	15,887.85		15,887.85	0.00	17,000.00
		21/10/2014	คืน	B01GG-1410210001			รถกระบะ	B015F-1409300002	MMSHZC72500166549	
	N2000-D038000022		ฟิล์ม World cool		1.00	1,377.57		1,377.57	0.00	1,474.00
		21/10/2014	คืน	B01GG-1410210001			รถกระบะ	B015F-1409300002	MMSHZC72500166549	
	N2000-D038000036		ชุดทุ่นเบาะรถยนต์		1.00	5,607.48		5,607.48	0.00	6,000.00
			รวม-->					24,569.16		26,289.00
12	B01G1-1410290001									
		29/10/2014	คืน	B01GG-1410160001			Toyota Land Cruiser	B015F-1409300006	MHYKZE81500202708	
	83905-71L00-000		ชุดคิ้วกันสาด (จำนวน 4 ชิ้น)		1.00	1,900.00		1,900.00	0.00	2,033.00
		29/10/2014	คืน	B01GG-1410160001			Toyota Land Cruiser	B015F-1409300006	MHYKZE81500202708	
	N2000-D038000001		ครอบน้ำยา		1.00	196.26		196.26	0.00	210.00
		29/10/2014	คืน	B01GG-1410160001			Toyota Land Cruiser	B015F-1409300006	MHYKZE81500202708	

12.18 รายงานการรับคืน-ลดหนี้ จากลูกค้า



1. ไปที่ระบบอะไหล่ → 2. รายงาน → 3. รายงานการรับคืน-ลดหนี้ จากลูกค้า

รายงานการรับคืน-ลดหนี้ จากลูกค้า (ID : SCR070-490) >>
แสดงรายงาน >>

สาขา : สำนักงานใหญ่ 4

จากวันที่ : 01/03/2015 5

ถึงวันที่ : 20/03/2015

เลขที่ใบกำกับ : 6

Preview Back

4. กรองข้อมูลตามช่วงวันที่
5. กรองข้อมูลตามเลขที่ใบกำกับภาษี
6. กด Preview เพื่อแสดงข้อมูล

จะปรากฏหน้าจอรายงานการรับคืน-ลดหนี้ จากลูกค้า

รายงานการรับคืน-ลดหนี้ จากลูกค้า

สาขา : สำนักงานใหญ่

จากวันที่ 01/10/2014 ถึงวันที่ 20/03/2015

Print Date : 20/03/2015 14:04:50

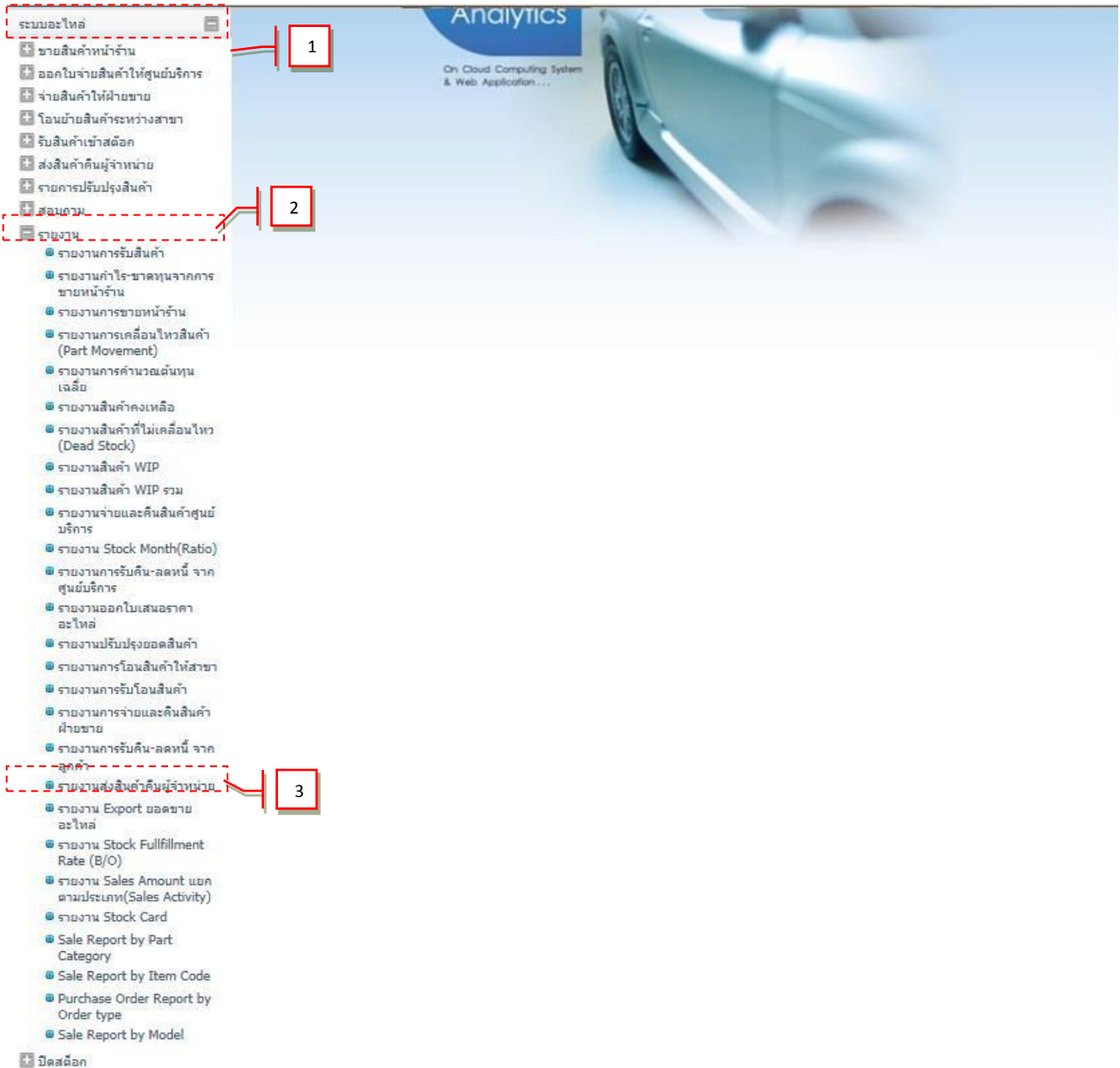
Report ID : SCR070-490

Print By : MyCar Administrator

Page No. 1 of 1

No.	เลขที่เอกสาร	วันที่เอกสาร	เลขที่ใบลดหนี้	วันที่ลดหนี้	จำนวน	ราคา/หน่วย	จำนวนเงิน	ส่วนลด %	จำนวนเงิน	จำนวนภาษี	จำนวนเงินรวมภาษี	
1	B0122-1411280001	28/11/2014	77811-65300-OPG	โลโก้หน้ากระบังโครเมียม, 5	1.00	469.00	469.00	0.00	469.00	32.83	501.83	
รวม-->									469.00		501.83	
Total		รวมทั้งสิ้น						469.00		501.83		

12.19 รายงานการส่งสินค้าคืนผู้จำหน่าย



The screenshot shows a software interface with a sidebar menu on the left and a main content area on the right. The sidebar menu is titled 'ระบบอะไหล่' (Parts System) and contains several categories. Three specific items are highlighted with red dashed boxes and numbered 1, 2, and 3:

- 1:** ระบบอะไหล่ (Parts System)
- 2:** รายงาน (Reports)
- 3:** รายงานส่งสินค้าคืนผู้จำหน่าย (Report of Goods Returned to Supplier)

The main content area shows a blurred image of a car and the text 'Analytics On Cloud Computing System & Web Application...'

1. ไปที่ระบบอะไหล่ → 2. รายงาน → 3. รายงานการส่งสินค้าคืนผู้จำหน่าย

รายการส่งสินค้าคืนผู้จำหน่าย (ID : SCR070-510) >>
แสดงรายงาน >>

สาขา : 4

จากวันที่ : ถึงวันที่ :

5 สถานะการรับใบลดหนี้ : 6

7

4. กรองข้อมูลตามช่วงวันที่
5. กรองข้อมูลตามสถานะการรับใบลดหนี้
6. กรองข้อมูลตามเลขที่ใบส่งสินค้า
7. กด เพื่อแสดงข้อมูล

จะปรากฏหน้าจอรายงานการส่งสินค้าคืนผู้จำหน่าย

บริษัท ซูซูกิมอเตอร์ (ประเทศไทย) จำกัด

รายงานส่งสินค้าคืนผู้จำหน่าย

สาขา : ออเนซ

จากวันที่ 01/03/2015 ถึงวันที่ 20/03/2015

สถานะการรับใบลดหนี้ : ทั้งหมด

Print Date : 20/03/2015 14:11:34

Report ID : SCR070-510

Print By : MyCar Administrator

Page No. 1 of 1

No.	เลขที่เอกสาร	วันที่เอกสาร	เลขที่ใบลดหนี้	วันที่ลดหนี้	ชื่อผู้จำหน่าย	จำนวน	ราคา/หน่วย	จำนวนเงิน	ส่วนลด %	ยอดสุทธิ	จำนวนภาษี	จำนวนเงินรวมภาษี
1	B01ZZ-1503050001	05/03/2015	1323	05/03/2015	...					B01PV-1307030001	S10056/0045380	
	N2000-D001000001		ขาดเกินสัมภาระท้ายรถ			20.00	400.00	8,000.00	0.00 %	8,000.00	560.00	8,560.00
			รวม-->							8,000.00		8,560.00
2	B01ZZ-1503050002	05/03/2015	13243	06/03/2015	...					B01PV-1503020001	23123	
	01421-1040A-000		สฟท์เบิ้ลท์			5.00	10.00	50.00	0.00 %	50.00	3.50	53.50
			รวม-->							50.00		53.50
			รวมทั้งสิ้น							8,050.00		8,613.50

12.20 รายงาน Export ยอดขายอะไหล่

The screenshot shows a software interface with a sidebar menu. Three red dashed boxes with arrows and numbers highlight the following items:

- 1**: ระบบอะไหล่ (Parts System)
- 2**: รายงาน (Reports)
- 3**: รายงาน Export ยอดขายอะไหล่ (Parts Sales Export Report)

1. ไปที่ระบบอะไหล่ → 2. รายงาน → 3.รายงาน Export ยอดขายอะไหล่

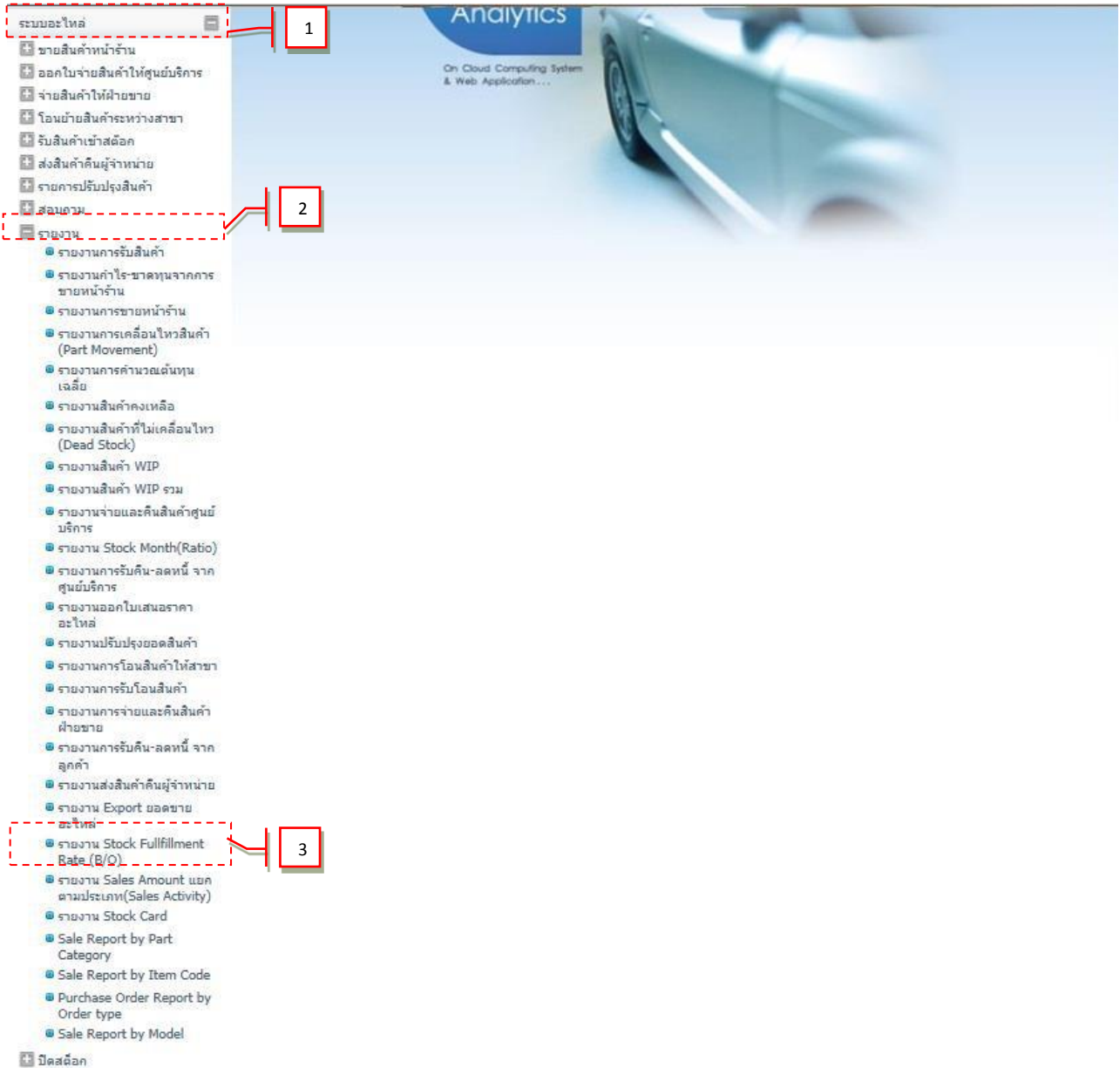
รายงาน Export ยอดขายอะไหล่ (ID:SCR070-520) >>
Export ข้อมูล >>

4. กรองข้อมูลตามช่วงวันที่การขาย
5. กรองข้อมูลตามประเภทการขาย ขายหน้าร้าน, ขายรถ, ขายศูนย์บริการ, ทั้งหมด
6. กรองข้อมูลตามประเภทอะไหล่
7. กด เพื่อนำข้อมูลออกมาเป็นไฟล์ Excel

Dealer Id	ประเภทการ กลุ่มอะไหล่	WIP	เลขที่เอกสาร	วันที่เอกสาร	เลขที่ใบกำกับ	วันที่ใบกำกับภาษี	รหัสอะไหล่	ชื่ออะไหล่	จำนวน	CON%	จำนวนเงิน	ส่วนลด%	ราคาขาย	ต้นทุน	กำไร/ขาดทุน	ประเภทอะไหล่ Free
900010	ขายศูนย์บริ อะไหล่	B01SV-141	B01BC-141	#####	B01SR-15C	07/03/2015	09168-140	แหวนรองโร	1.00	100	18.00	15.00	15.30	10.64	4.66	อะไหล่ Suz
900010	ขายศูนย์บริ อะไหล่	B01SV-141	B01BC-141	#####	B01SR-15C	07/03/2015	16510C61J	ไส้กรองน้	1.00	100	180.00	15.00	153.00	75.99	77.01	อะไหล่ Suz
900010	ขายศูนย์บริ น้ำมัน	B01SV-141	B01BC-141	#####	B01SR-15C	07/03/2015	99000C21A	น้ำมันเครื่อง	1.00	100	950.00	15.00	807.50	380.00	427.50	อะไหล่ Suz
900010	ขายหน้าร้าน อะไหล่		B01P1-150	#####	B01IS-150	05/03/2015	01421-104	สัดโบนัล	1.00	100	34.00	0.00	34.00	10.75	23.25	อะไหล่ Suz
900010	ขายศูนย์บริ อะไหล่	B01SV-15C	B01BC-150	#####	B01SS-15C	09/03/2015	09168-140	แหวนรองโร	1.00	100	18.00	0.00	18.00	10.28	7.72	อะไหล่ Suz
900010	ขายศูนย์บริ อะไหล่	B01SV-15C	B01BC-150	#####	B01SS-15C	09/03/2015	09482-00L	หัวเทียน	4.00	100	75.00	0.00	300.00	218.24	81.76	อะไหล่ Suz
900010	ขายศูนย์บริ อะไหล่	B01SV-15C	B01BC-150	#####	B01SS-15C	09/03/2015	16510-58M	ไส้กรองน้	1.00	100	210.00	0.00	210.00	56.31	153.69	อะไหล่ Suz
900010	ขายศูนย์บริ น้ำมัน	B01SV-15C	B01BC-150	#####	B01SS-15C	09/03/2015	990N0-21A	PREMIUM (1.00	100	1,650.00	0.00	1,650.00	770.07	879.93	อะไหล่ Suz
900010	ขายหน้าร้าน อะไหล่		B01P1-150	#####	B01FE-150	16/03/2015	01421-104	สัดโบนัล	1.00	100	34.00	100.00	0.00	10.75	-10.75	อะไหล่ Suz Yes
900010	ขายศูนย์บริ อะไหล่	B01SV-15C	B01BC-150	#####	B01SS-15C	17/03/2015	09168-140	แหวนรองโร	1.00	100	18.00	0.00	18.00	10.28	7.72	อะไหล่ Suz
900010	ขายศูนย์บริ อะไหล่	B01SV-15C	B01BC-150	#####	B01SS-15C	17/03/2015	13780C61J	ไส้กรองอา	1.00	100	380.00	0.00	380.00	269.70	110.30	อะไหล่ Suz
900010	ขายศูนย์บริ อะไหล่	B01SV-15C	B01BC-150	#####	B01SS-15C	17/03/2015	16510C61J	ไส้กรองน้	1.00	100	180.00	0.00	180.00	137.94	42.06	อะไหล่ Suz
900010	ขายศูนย์บริ น้ำมัน	B01SV-15C	B01BC-150	#####	B01SS-15C	17/03/2015	99000C21A	น้ำมันเครื่อง	1.00	100	950.00	0.00	950.00	380.03	569.97	อะไหล่ Suz
900010	ขายศูนย์บริ น้ำมัน	B01SV-15C	B01BC-150	#####	B01SS-15C	17/03/2015	990N0-21A	PREMIUM (1.00	100	1,550.00	0.00	1,550.00	570.57	979.43	อะไหล่ Suz
900010	ขายศูนย์บริ น้ำมัน	B01SV-15C	B01BC-150	#####	B01SS-15C	17/03/2015	990N0-229	น้ำมันเกียร์	1.00	100	190.00	0.00	190.00	412.08	-222.08	อะไหล่ Suz
900010	ขายศูนย์บริ น้ำมัน	B01SV-15C	B01BC-150	#####	B01SS-15C	17/03/2015	990N0-229	น้ำมันเฟือง	1.00	100	165.00	0.00	165.00	0.00	165.00	อะไหล่ Suz

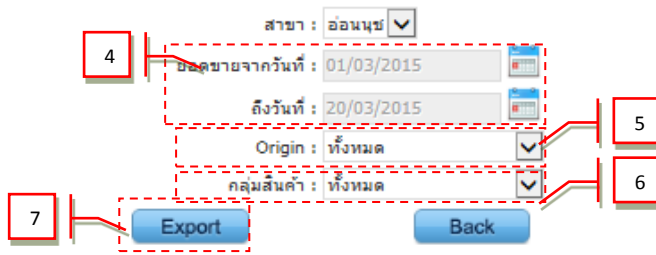
12.21 รายงานประสิทธิภาพการให้บริการสต็อก (Stock Fulfillment Rate (B/O) Report)


รายงานประสิทธิภาพการให้บริการสต็อกนั้น เป็นรายงานที่แสดงถึงประสิทธิภาพของการจ่ายอะไหล่ระหว่าง Dealer กับลูกค้า ว่าสามารถจ่ายอะไหล่ได้ทุกรายการที่ลูกค้าต้องการหรือไม่



1. ไปที่ระบบอะไหล่ → 2. รายงาน → 3. รายงาน Stock Fulfillment Rate(B/O)

รายงาน Stock Fullfillment (ID:SCR070-530) >>
Export ข้อมูล >>



4. กรองข้อมูลตามช่วงวันที่
5. กรองข้อมูลตามประเภทอะไหล่ Suzuki, อะไหล่ นอก
6. กรองข้อมูลตามกลุ่มสินค้า
7. กด  เพื่อนำข้อมูลออกมาเป็นไฟล์ Excel

รายงานประสิทธิภาพการให้บริการสต็อก									
M/C	ความต้องการสั่งซื้อ	รายการที่สามารถจ่ายได้	รายการที่ไม่สามารถจ่ายได้	มูลค่าอะไหล่ B/O	เรต B/O	มูลค่าที่จ่ายได้ (บาท)	อัตราประสิทธิภาพการให้บริการ (%)	ค่าเดือน	
0	6	6	0	0.00	0.00	0.00	100.00	N/A	
1	120	120	0	0.00	0.00	0.00	100.00	N/A	
2	4187	4181	6	1,096.00	0.14	2,456.00	99.86	N/A	
3	24	24	0	0.00	0.00	0.00	100.00	N/A	
4	478	472	6	228.00	1.26	456.00	98.74	N/A	
5	52	52	0	0.00	0.00	0.00	100.00	N/A	

คำอธิบาย

- M/C = การจัดกลุ่มอะไหล่ ตามความต้องการสั่งซื้อ
- ความต้องการสั่งซื้อ = รายการอะไหล่ที่ถูกจ่ายออกไป (เช็ครายการจากใบเบิก) จำนวนจะเกิดขึ้นเมื่อมีการทำใบเบิกอะไหล่
- รายการที่สามารถจ่ายได้ = รายการอะไหล่ที่สามารถจ่ายได้ 100% (เช่นสั่ง 5 รายการและสามารถจ่ายได้ทั้ง 5 รายการ)
- รายการที่ไม่สามารถจ่ายได้(Back order) = รายการที่ไม่สามารถจ่ายได้ 100% (เช่นสั่ง 5 รายการ แต่จ่ายได้น้อยกว่า 5 รายการ) จะเกิดขึ้นเมื่อมีการ ติด Back order กับลูกค้า
- มูลค่าอะไหล่ B/O = มูลค่าอะไหล่ที่ติด Back order (ราคาขาย)
- เรต B/O = (Back order * 100)/ความต้องการสั่งซื้อ
- มูลค่าที่จ่ายได้ = มูลค่าอะไหล่ที่สามารถจ่ายได้
- อัตราประสิทธิภาพการให้บริการ = เปอร์เซนต์ของอัตราประสิทธิภาพการให้บริการ โดยยิ่งเปอร์เซนต์100หรือใกล้100 นั้นแปลว่า Dealer มีประสิทธิภาพการจ่ายอะไหล่ที่ดี

คำอธิบายช่องค่าเดือน

- FFMR ย่อมาจาก Fulfillment Rate (อัตราประสิทธิภาพการให้บริการ)

เงื่อนไข	ค่าเดือน	ความหมาย
FFMR >= 95%	N/A (ไม่มี)	ถ้า FFMR มากกว่าหรือเท่ากับ 95% แปลว่าประสิทธิภาพในการจ่ายอะไหล่อยู่ในเกณฑ์ดีมาก ในช่องค่าเดือนจะขึ้นเป็น 'N/A'(ไม่จำเป็นต้องมีการเดือน)
90% <= FFMR < 95%	* (1 ดาว)	ถ้า FFMR มากกว่าหรือเท่ากับ90%แต่ไม่ถึง95% แปลว่าประสิทธิภาพในการจ่ายอะไหล่อยู่ในเกณฑ์ดีในช่องค่าเดือนจะขึ้นเป็น '**(เดือนระดับเล็กน้อย)
85% <= FFMR < 90%	** (2 ดาว)	ถ้า FFMR มากกว่าหรือเท่ากับ85%แต่ไม่ถึง90% แปลว่าประสิทธิภาพในการจ่ายอะไหล่อยู่ในเกณฑ์ปานกลางในช่องค่าเดือนจะขึ้นเป็น '*** (เดือนระดับปานกลาง)
FFMR < 85%	*** (3 ดาว)	ถ้า FFMR น้อยกว่า85% แปลว่าประสิทธิภาพในการจ่ายอะไหล่อยู่ในเกณฑ์ที่ไม่ดีในช่องค่าเดือนจะขึ้นเป็น '****' (เดือนระดับสูงสุด)

*หมายเหตุ M/C ดูจาก ความต้องการสั่งซื้อ (เมื่อมีการสั่งซื้อ) ก็ครั้งในเดือนก็ตาม แต่นับเป็น 1 ครั้ง นับอายุตามวันที่สร้างอะไหล่ เมื่อครบ 1 ปีจะทำการ Update 1 ครั้งและหลังจากนั้นจะ update ทุกเดือน

MC	Description	Condition
0	New Part	ยังมีอายุไม่ครบปี
1	Fast Moving	อายุครบ 1 ปีและมีDemand 10-12 เดือนปี
2	Simi Fast	อายุครบ 1 ปีและมี Demand 7-9 เดือนปี
3	Medium	อายุครบ 1 ปีและมีDemand 4-6 เดือนปี
4	Slow	อายุครบ 1 ปีและมีDemand 1-3 เดือนปี
5	Dead Stock	อายุครบ 1 ปีและมีDemand 0 เดือนปี

12.22 รายงาน Sales Amount แยกตามประเภท (Sales Activity)

- ระบบอะไหล่
 - ขายสินค้าหน้าร้าน
 - ออกใบจ่ายสินค้าให้ศูนย์บริการ
 - จ่ายสินค้าให้ฝ่ายขาย
 - โอนย้ายสินค้าระหว่างสาขา
 - รับสินค้าเข้าสต็อก
 - ส่งสินค้าคืนผู้จำหน่าย
 - รายการปรับปรุงสินค้า
 - สถานะ
 - รายงาน
 - รายงานการรับสินค้า
 - รายงานค่าโร-ขาดทุนจากการขายหน้าร้าน
 - รายงานการขายหน้าร้าน
 - รายงานการเคลื่อนไหวสินค้า (Part Movement)
 - รายงานการคำนวณต้นทุนเฉลี่ย
 - รายงานสินค้าคงเหลือ
 - รายงานสินค้าที่ไม่เคลื่อนไหว (Dead Stock)
 - รายงานสินค้า WIP
 - รายงานสินค้า WIP รวม
 - รายงานจ่ายและคืนสินค้าศูนย์บริการ
 - รายงาน Stock Month(Ratio)
 - รายงานการรับคืน-ลดหนี้ จากศูนย์บริการ
 - รายงานออกใบเสนอราคาอะไหล่
 - รายงานปรับปรุงยอดสินค้า
 - รายงานการโอนสินค้าให้สาขา
 - รายงานการรับโอนสินค้า
 - รายงานการจ่ายและคืนสินค้าฝ่ายขาย
 - รายงานการรับคืน-ลดหนี้ จากลูกค้า
 - รายงานส่งสินค้าคืนผู้จำหน่าย
 - รายงาน Export ยอดขายอะไหล่
 - รายงาน Stock Fullfillment Rate (B/O)
 - รายงาน Sales Amount แยกตามประเภท (Sales Activity)
 - รายงาน Stock Card
 - Sale Report by Part Category
 - Sale Report by Item Code
 - Purchase Order Report by Order type
 - Sale Report by Model
- ปิดสต็อก

1. ไปที่ระบบอะไหล่ → 2. รายงาน → 3. รายงาน Sales Amount แยกตามประเภท(Sales Activity)

รายงาน Sales Amount แยกตามประเภท(Sales Activity) (ID : SCR060-100) >>
พิมพ์รายงาน >>

สาขา : 4

ยอดขายจากวันที่ : ถึงวันที่ :

5

4. กรองข้อมูลตามช่วงวันที่
5. กด เพื่อแสดงข้อมูล

จะปรากฏหน้าจอรายงาน Sales Amount แยกตามประเภท(Sales Activity)

บริษัท ซูซูกิมอเตอร์ (ประเทศไทย) จำกัด

ยอดขายแยกตามประเภท

สาขา : อ่อนนุช

ณ วันที่ : 01/01/2015

Print Date : 20/03/2015 14:30:09

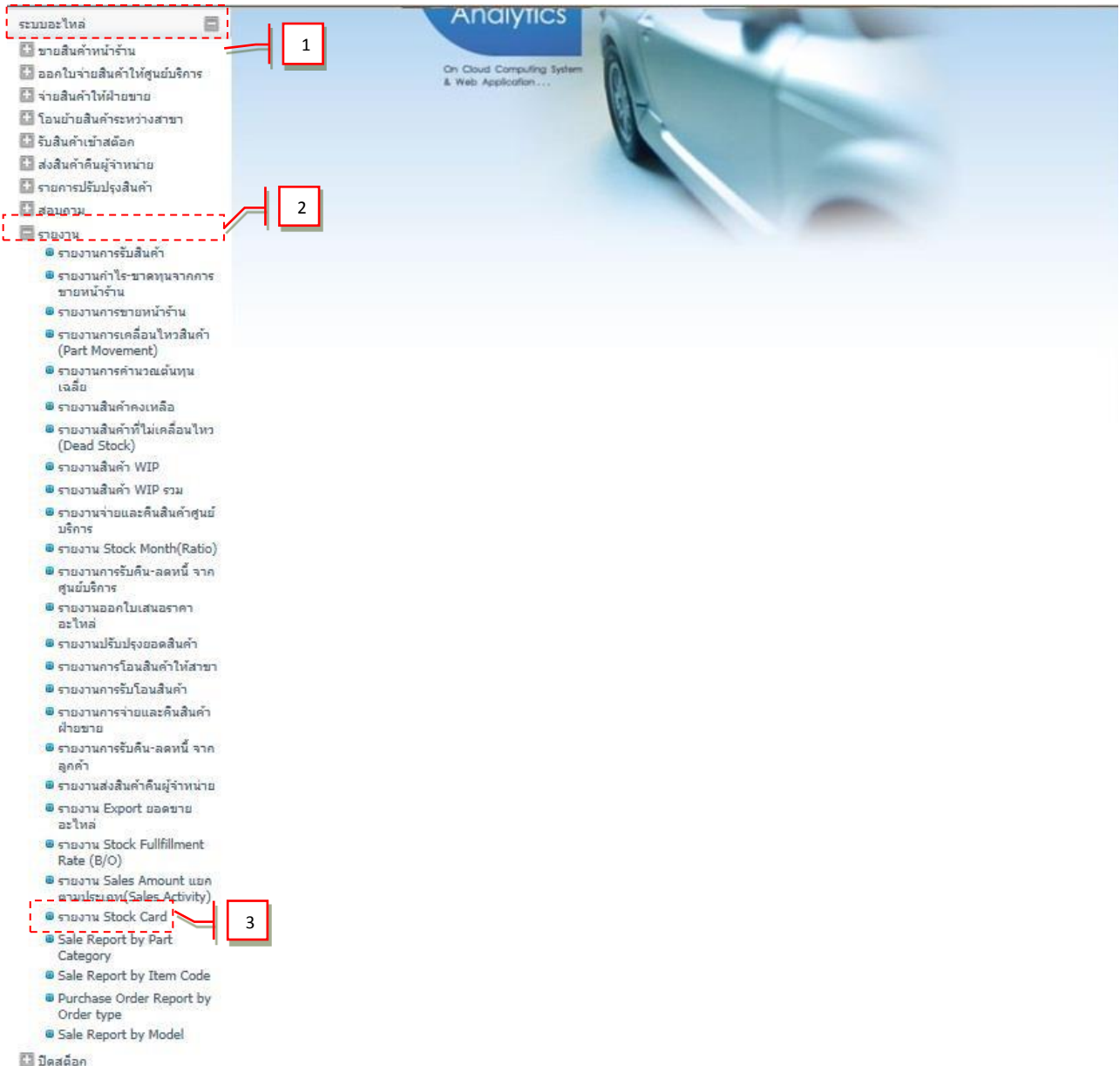
Print By : MyCar Administrator

Report ID : SCR060-100

Page No. 1 of 1

	ประเภทการขาย	ราคาขายรวม	ราคาค้นพบรวม	กำไร	กำไร%
อะไหล่แท้	ขายศูนย์บริการ	14,891.60	5,972.02	8,919.58	59.90
	ขายหน้าร้าน	13,096.70	3,342.52	9,754.18	74.48
	รวม	27,988.30	9,314.54	18,673.76	134.37
	ใบลดหนี้	0.00	0.00	0.00	
	ยอดรวมสุทธิ	27,988.30	9,314.54	18,673.76	
	รวม	27,988.30	9,314.54	18,673.76	
	ใบลดหนี้	0.00	0.00	0.00	
	ยอดรวมสุทธิ	27,988.30	9,314.54	18,673.76	

12.23รายงานงาน Stock Card

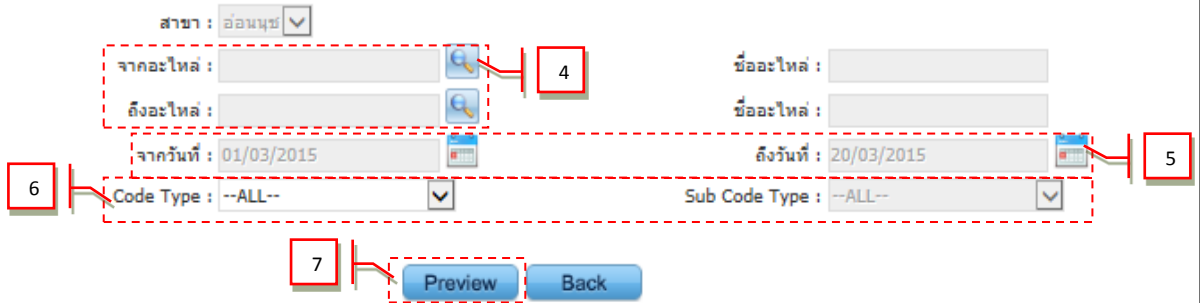


The screenshot shows a software menu with the following items:

- ระบบอะไหล่
 - ขายสินค้าหน้าร้าน
 - ออกใบจ่ายสินค้าให้ศูนย์บริการ
 - จ่ายสินค้าให้ฝ่ายขาย
 - โอนย้ายสินค้าระหว่างสาขา
 - รับสินค้าเข้าสต็อก
 - ส่งสินค้าคืนผู้จำหน่าย
 - รายการปรับปรุงสินค้า
 - ส่วนรวม
 - รายงานงาน
 - รายงานการรับสินค้า
 - รายงานค่าโร-ขาดทุนจากการขายหน้าร้าน
 - รายงานการขายหน้าร้าน
 - รายงานการเคลื่อนไหวสินค้า (Part Movement)
 - รายงานการคำนวณต้นทุนเฉลี่ย
 - รายงานสินค้าคงเหลือ
 - รายงานสินค้าที่ไม่เคลื่อนไหว (Dead Stock)
 - รายงานสินค้า WIP
 - รายงานสินค้า WIP รวม
 - รายงานจ่ายและคืนสินค้าศูนย์บริการ
 - รายงาน Stock Month(Ratio)
 - รายงานการรับคืน-ลดหนี้ จากศูนย์บริการ
 - รายงานออกใบเสนอราคาอะไหล่
 - รายงานปรับปรุงยอดสินค้า
 - รายงานการโอนสินค้าให้สาขา
 - รายงานการรับโอนสินค้า
 - รายงานการจ่ายและคืนสินค้าฝ่ายขาย
 - รายงานการรับคืน-ลดหนี้ จากลูกค้า
 - รายงานส่งสินค้าคืนผู้จำหน่าย
 - รายงาน Export ยอดขายอะไหล่
 - รายงาน Stock Fullfillment Rate (B/O)
 - รายงาน Sales Amount แยกตามประเภท(Sales Activity)
 - รายงาน Stock Card
 - Sale Report by Part Category
 - Sale Report by Item Code
 - Purchase Order Report by Order type
 - Sale Report by Model

1. ไปที่ระบบอะไหล่ → 2. รายงานงาน → 3.รายงาน Stock Card

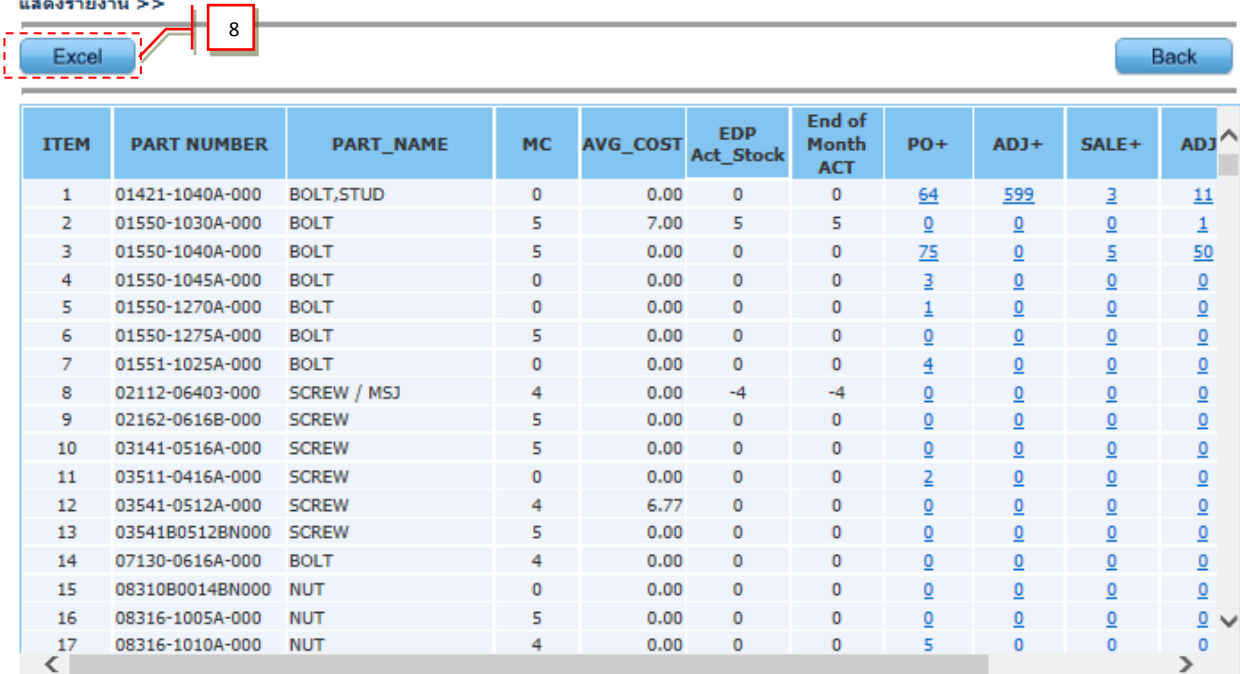
รายงาน Stock Card (ID : SCR070-540) >>
พิมพ์รายงาน >>



4. กรองข้อมูลรหัสอะไหล่
5. กรองข้อมูลตามช่วงวันที่
6. กรองข้อมูลตาม Code Type และ Sup Code Type
7. กด [Preview](#) เพื่อแสดงข้อมูล

จะปรากฏหน้าจอรายการ Stock Card

รายงาน Stock Card (ID : SCR070-540) >>
แสดงรายงาน >>

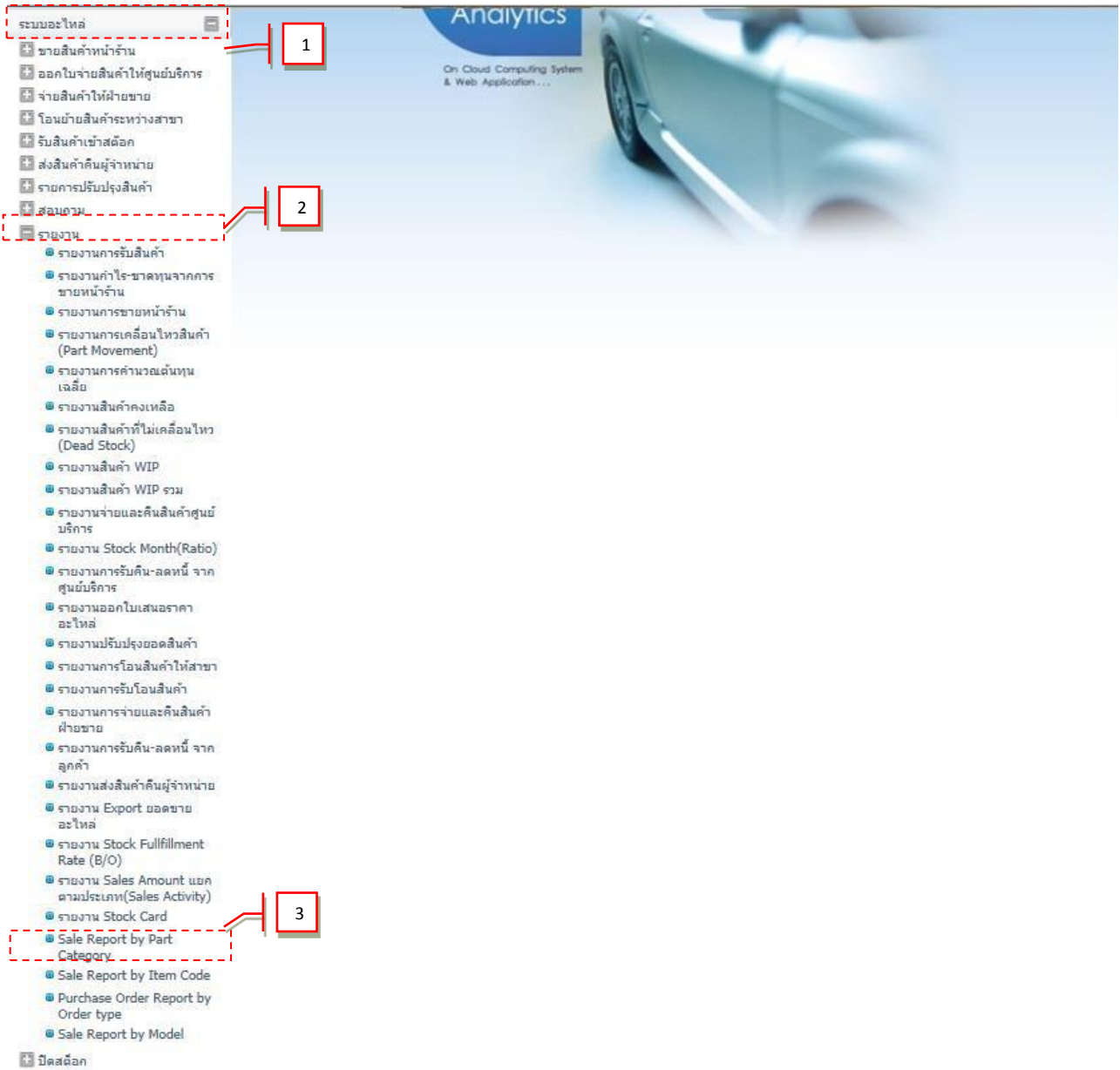


ITEM	PART NUMBER	PART_NAME	MC	AVG_COST	EDP Act_Stock	End of Month ACT	PO+	ADJ+	SALE+	ADJ
1	01421-1040A-000	BOLT,STUD	0	0.00	0	0	64	599	3	11
2	01550-1030A-000	BOLT	5	7.00	5	5	0	0	0	1
3	01550-1040A-000	BOLT	5	0.00	0	0	75	0	5	50
4	01550-1045A-000	BOLT	0	0.00	0	0	3	0	0	0
5	01550-1270A-000	BOLT	0	0.00	0	0	1	0	0	0
6	01550-1275A-000	BOLT	5	0.00	0	0	0	0	0	0
7	01551-1025A-000	BOLT	0	0.00	0	0	4	0	0	0
8	02112-06403-000	SCREW / MSJ	4	0.00	-4	-4	0	0	0	0
9	02162-0616B-000	SCREW	5	0.00	0	0	0	0	0	0
10	03141-0516A-000	SCREW	5	0.00	0	0	0	0	0	0
11	03511-0416A-000	SCREW	0	0.00	0	0	2	0	0	0
12	03541-0512A-000	SCREW	4	6.77	0	0	0	0	0	0
13	03541B0512BN000	SCREW	5	0.00	0	0	0	0	0	0
14	07130-0616A-000	BOLT	4	0.00	0	0	0	0	0	0
15	08310B0014BN000	NUT	0	0.00	0	0	0	0	0	0
16	08316-1005A-000	NUT	5	0.00	0	0	0	0	0	0
17	08316-1010A-000	NUT	4	0.00	0	0	5	0	0	0

8. กด [Excel](#) เพื่อนำข้อมูลออกมาเป็นไฟล์ Excel

	A	B	C	D	E	F	G	H	I	J	K	L	M	N
1	Stock Card Report													
2	ITEM_NO	PART_NO	PART_NAME_ENG	MC	AVG_COST	EDP	ACT	PO1	ADJ1	SALE1	ADJ2	SALE2	EDP_result	
3	1	01421-1040A-000	BOLT,STUD	0	0.00		0	0	64	599	3	11	63	592
4	2	01550-1030A-000	BOLT	5	7.00		5	5	0	0	0	1	4	0
5	3	01550-1040A-000	BOLT	5	0.00		0	0	75	0	5	50	15	15
6	4	01550-1045A-000	BOLT	0	0.00		0	0	3	0	0	0	3	0
7	5	01550-1270A-000	BOLT	0	0.00		0	0	1	0	0	0	1	0
8	6	01550-1275A-000	BOLT	5	0.00		0	0	0	0	0	0	0	0
9	7	01551-1025A-000	BOLT	0	0.00		0	0	4	0	0	0	4	0
10	8	02112-06403-000	SCREW / MSJ	4	0.00		-4	-4	0	0	0	0	0	-4
11	9	02162-0616B-000	SCREW	5	0.00		0	0	0	0	0	0	0	0
12	10	03141-0516A-000	SCREW	5	0.00		0	0	0	0	0	0	0	0
13	11	03511-0416A-000	SCREW	0	0.00		0	0	2	0	0	0	2	0
14	12	03541-0512A-000	SCREW	4	6.77		0	0	0	0	0	0	0	0
15	13	03541B0512BN000	SCREW	5	0.00		0	0	0	0	0	0	0	0
16	14	07130-0616A-000	BOLT	4	0.00		0	0	0	0	0	0	0	0
17	15	08310B0014BN000	NUT	0	0.00		0	0	0	0	0	0	0	0
18	16	08316-1005A-000	NUT	5	0.00		0	0	0	0	0	0	0	0
19	17	08316-1010A-000	NUT	4	0.00		0	0	5	0	0	0	5	0
20	18	08321B0114BN000	LOCK WASHER	0	0.00		0	0	0	0	0	0	0	0
21	19	08322-0114B-000	WASHER	0	0.00		0	0	0	0	0	0	0	0

12.24 Sale Report by Part Category



The screenshot shows a software interface with a menu on the left side. The menu is titled 'ระบบอะไหล่' (Parts System). The menu items are as follows:

- ขายสินค้าหน้าร้าน
- ออกใบจ่ายสินค้าให้ศูนย์บริการ
- จ่ายสินค้าให้ฝ่ายขาย
- โอนย้ายสินค้าระหว่างสาขา
- รับสินค้าเข้าสต็อก
- ส่งสินค้าคืนผู้จำหน่าย
- รายการปรับปรุงสินค้า
- สถานะ
- รายงาน
 - รายงานการรับสินค้า
 - รายงานกำไร-ขาดทุนจากการขายหน้าร้าน
 - รายงานการขายหน้าร้าน
 - รายงานการเคลื่อนไหวสินค้า (Part Movement)
 - รายงานการคำนวณต้นทุนเฉลี่ย
 - รายงานสินค้าคงเหลือ
 - รายงานสินค้าที่ไม่เคลื่อนไหว (Dead Stock)
 - รายงานสินค้า WIP
 - รายงานสินค้า WIP รวม
 - รายงานจ่ายและคืนสินค้าศูนย์บริการ
 - รายงาน Stock Month(Ratio)
 - รายงานการรับคืน-ลดหนี้ จากศูนย์บริการ
 - รายงานออกใบเสนอราคาอะไหล่
 - รายงานปรับปรุงยอดสินค้า
 - รายงานการโอนสินค้าให้สาขา
 - รายงานการรับโอนสินค้า
 - รายงานการจ่ายและคืนสินค้าฝ่ายขาย
 - รายงานการรับคืน-ลดหนี้ จากลูกค้า
 - รายงานส่งสินค้าคืนผู้จำหน่าย
 - รายงาน Export ยอดขายอะไหล่
 - รายงาน Stock Fullfillment Rate (B/O)
 - รายงาน Sales Amount แยกตามประเภท(Sales Activity)
 - รายงาน Stock Card
 - Sale Report by Part Category
 - Sale Report by Item Code
 - Purchase Order Report by Order type
 - Sale Report by Model
- ปิดสต็อก

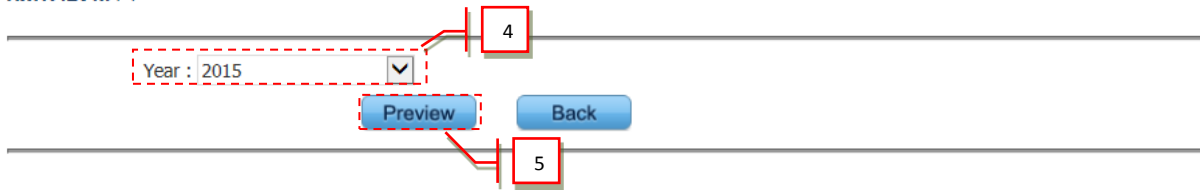
Three red boxes with arrows point to specific items in the menu:


- Box 1: Points to the 'ระบบอะไหล่' header.
- Box 2: Points to the 'รายงาน' (Report) item.
- Box 3: Points to the 'Sale Report by Part Category' item.

1. ไปที่ระบบอะไหล่ → 2. รายงาน → 3. Sale Report by Part Category

Sale Report by Part Category (ID:SCR070-610) >>

พิมพ์รายงาน >>



4. เลือกปีที่ต้องการแสดงข้อมูล
5. กด  เพื่อแสดงข้อมูล

จะปรากฏหน้าจอรายงาน Sale Report by Part Category



Sales Report by Part Category

Print Date 19/01/2016 09:30:38

Dealer D001

Print By MyCar Administrator

Sales Type	Jan (Baht)	Feb (Baht)	Mar (Baht)	Apr (Baht)	May (Baht)	Jun (Baht)	Jul (Baht)	Aug (Baht)	Sep (Baht)	Oct (Baht)
Part										
- Sale to Sale Dept	680.13	0.00	0.00	0.00	0.00	824.00	0.00	26.00	1,023.24	11,433.94
- Sale to Service	157,908.30	105,893.10	113,565.00	116,628.30	151,646.30	107,345.10	128,221.50	156,926.70	146,155.40	143,558.10
- Sale to Counter Sale	16,166.99	34,179.80	72,503.84	62,045.89	39,464.00	27,152.00	23,669.60	21,268.30	57,036.20	48,027.20
Accessory	69,856.69	17,346.87	115,823.78	45,861.53	24,002.73	16,289.65	24,304.11	9,480.15	11,340.43	36,382.00
Oil	183,162.20	157,866.00	167,140.00	155,279.00	183,657.40	205,563.00	172,262.45	173,185.00	213,523.80	215,432.40
Total	427,774.31	315,285.77	469,032.62	379,814.72	398,770.43	357,173.75	348,457.66	360,886.15	429,079.07	454,833.64

12.25 Sale Report by Item Code




The screenshot shows a software interface with a sidebar menu. The menu items are as follows:

- ระบบอะไหล่ (1)
- ขายสินค้าหน้าร้าน
- ออกใบจ่ายสินค้าให้ศูนย์บริการ
- จ่ายสินค้าให้ฝ่ายขาย
- โอนย้ายสินค้าระหว่างสาขา
- รับสินค้าเข้าสต็อก
- ส่งสินค้าคืนผู้จำหน่าย
- รายการปรับปรุงสินค้า
- รายงาน (2)
- รายงานการรับสินค้า
- รายงานกำไร-ขาดทุนจากการขายหน้าร้าน
- รายงานการขายหน้าร้าน
- รายงานการเคลื่อนไหวสินค้า (Part Movement)
- รายงานการคำนวณต้นทุนเฉลี่ย
- รายงานสินค้าคงเหลือ
- รายงานสินค้าที่ไม่เคลื่อนไหว (Dead Stock)
- รายงานสินค้า WIP
- รายงานสินค้า WIP รวม
- รายงานจ่ายและคืนสินค้าศูนย์บริการ
- รายงาน Stock Month(Ratio)
- รายงานการรับคืน-ลดหนี้ จากศูนย์บริการ
- รายงานออกใบเสนอราคาอะไหล่
- รายงานปรับปรุงยอดสินค้า
- รายงานการโอนสินค้าให้สาขา
- รายงานการรับโอนสินค้า
- รายงานการจ่ายและคืนสินค้าฝ่ายขาย
- รายงานการรับคืน-ลดหนี้ จากลูกค้า
- รายงานส่งสินค้าคืนผู้จำหน่าย
- รายงาน Export ยอดขายอะไหล่
- รายงาน Stock Fullfillment Rate (B/O)
- รายงาน Sales Amount แยกตามประเภท(Sales Activity)
- รายงาน Stock Card
- Sale Report by Part
- Category
- Sale Report by Item Code (3)
- Purchase Order Report by Order type
- Sale Report by Model
- ปิดสต็อก


1. ไปที่ระบบอะไหล่ → 2. รายงาน → 3. Sale Report by Item Code

Sale Report by Item Code (ID:SCR070-620) >>

พิมพ์รายงาน >>



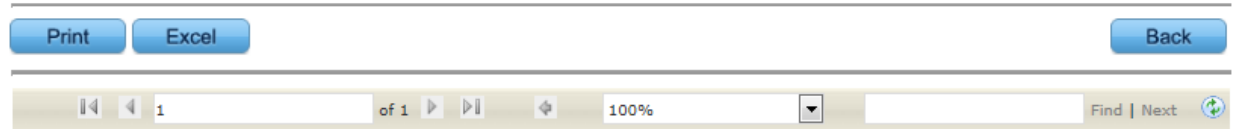
The screenshot shows a web interface for generating a report. It includes a dropdown menu for 'Year' set to '2015', a search bar for 'Item Code' containing 'A', and a search bar for 'Group Maintenance Part'. Below these are 'Preview' and 'Back' buttons. Red dashed boxes and numbered callouts (4, 5, 6) highlight the year dropdown, the item code search bar, and the preview button respectively.

4. เลือกปีที่ต้องการแสดงข้อมูล
5. กรองข้อมูลตาม Item Code
6. กด  เพื่อแสดงข้อมูล

จะปรากฏหน้าจอรายงานSale Report by Item Code

Sale Report by Item Code (ID:SCR070-620) >>

แสดงรายงาน >>



The screenshot shows the report preview interface. It includes 'Print' and 'Excel' buttons on the left, and a 'Back' button on the right. Below these is a navigation bar with page number '1 of 1', a zoom level of '100%', and 'Find | Next' options.

Sale Report by Item Code

Print Date 17/02/2017 11:57:26

Dealer D001

Print By MyCar Administrator

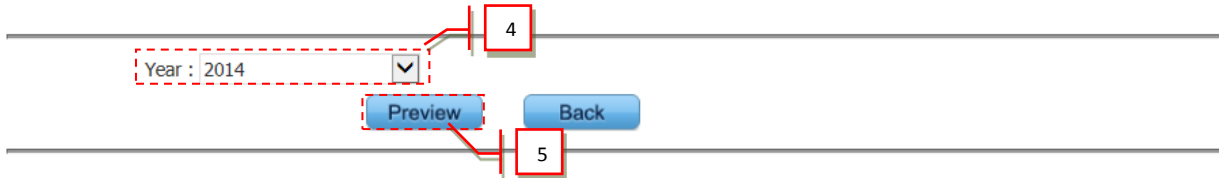
Item Name	Jan (Baht)	Feb (Baht)	Mar (Baht)	Apr (Baht)	May (Baht)	Jun (Baht)	Jul (Baht)	Aug (Baht)	Sep (Baht)	C
Group Maintenance Part	5,125.00	4,049.00	965.70	8,523.60	3,702.80	1,395.00	1,813.00	4,422.00	9,228.47	3,
Total	5,125	4,049.00	965.70	8,523.60	3,702.80	1,395.00	1,813.00	4,422.00	9,228.47	3,


12.26 Purchase Order Report by Order type

1. ไปที่ระบบอะไหล่ → 2. รายงาน → 3. Purchase Order Report by Order type

Purchase Order Report by Order type (ID:SCR070-630) >>

พิมพ์รายงาน >>



4. เลือกปีที่ต้องการแสดงข้อมูล
5. กด  เพื่อแสดงข้อมูล

จะปรากฏหน้าจอรายงานPurchase Order Report by Order type



Purchase Order Report by Order type

Print Date 19/01/2016 10:09:54

Dealer D001

Print By MyCar Administrator

Order Type	Jan (Baht)	Feb (Baht)	Mar (Baht)	Apr (Baht)	May (Baht)	Jun (Baht)	Jul (Baht)	Aug (Baht)	Sep (Baht)	Oct (Baht)
Order from Suzuki	14,742.70	0.00	0.00	0.00	0.00	0.00	0.00	0.00	0.00	0.00
Order from Others	0.00	0.00	0.00	0.00	0.00	0.00	0.00	0.00	0.00	0.00
Total	14,742.70	0.00	0.00	0.00	0.00	0.00	0.00	0.00	0.00	0.00

12.27 Sale Report by Model

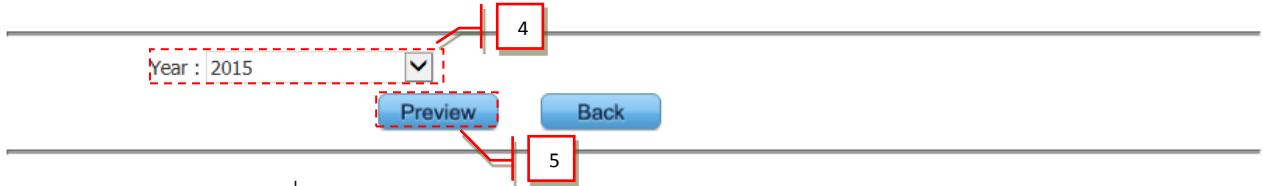
The screenshot shows a software interface with a sidebar menu. Three red boxes with arrows indicate the navigation path:

- Box 1:** Points to the main menu item 'ระบบอะไหล่' (Parts System).
- Box 2:** Points to the sub-menu item 'รายงาน' (Reports).
- Box 3:** Points to the specific report item 'Sale Report by Model'.

1. ไปที่ระบบอะไหล่ → 2. รายงาน → 3. Sale Report by Model

Sale Report by Model (ID:SCR070-640) >>

พิมพ์รายงาน >>



4. เลือกปีที่ต้องการแสดงข้อมูล

5. กด **Preview** เพื่อแสดงข้อมูล

จะปรากฏหน้าจอรายงานSale Report by Model



Sale Report by Model

Print Date 19/01/2016 10:13:13

Dealer D001

Print By MyCar Administrator

Model	Jan (Qty)	Feb (Qty)	Mar (Qty)	Apr (Qty)	May (Qty)	Jun (Qty)	Jul (Qty)	Aug (Qty)	Sep (Qty)	C
CARRY	CARRY PICK UP 1.6L 5MT	2	6	3	3	8	7	5	8	3
CELERIO	CELERIO GA 1.0L MT	1	0	2	1	1	0	1	1	0
	CELERIO GL 1.0L CVT	0	1	1	1	0	0	0	1	0
	CELERIO GLX 1.0L CVT	0	0	1	3	1	2	1	0	0
CIAZ	CIAZ GA 1.25L MT	0	0	0	0	0	0	0	0	0
	CIAZ GL 1.25L CVT	0	0	0	0	0	0	1	0	0
	CIAZ GL 1.25L MT	0	0	0	0	0	0	1	0	1
	CIAZ GLX 1.25L CVT	0	0	0	0	0	0	1	2	3
	CIAZ RS 1.25L	0	0	0	0	0	0	0	0	0
ERTIGA	ERTIGA GL 1.4L AT	0	0	0	0	0	0	0	0	1
	ERTIGA GX 1.4L AT	4	0	3	2	6	5	0	7	2
SWIFT	Swift GA 1.25L CVT (New)	1	2	2	0	6	1	4	1	4
	Swift GA 1.25L MT (New)	0	0	0	1	0	0	0	0	0
	SWIFT GL 1.25L CVT	1	0	0	0	1	0	0	0	0
	Swift GL 1.25L CVT (New)	3	9	6	3	8	4	6	4	1
	SWIFT GL 1.25L MT	0	0	0	0	1	0	1	0	0
	Swift GL 1.25L MT (New)	1	0	0	1	1	0	0	0	0
	SWIFT GLX 1.25L CVT	5	4	3	6	3	1	2	2	1
	Swift RX 1.25L	5	8	10	11	6	12	10	6	1
Total	23	30	31	32	42	32	33	32	17	

13. ปิดสต็อก

13.1 ปิดสต็อกสิ้นเดือน



1. ไปที่ ระบบสั่งซื้ออะไหล่ → ปิดสต็อกสิ้นเดือน → 2. ปิดสต็อกสิ้นเดือน

Versions : SC20161219 Build 1800RC DB : SUZUKI_DB_REAL
 User Code : บริษัท ซูซูกิมอเตอร์ (ประเทศไทย) จำกัด (D001) Branch Code : อ่อนนุช (B01)
 User Name : MyCar Administrator (Admin)
 Sign Out | TH |

On Cloud Computing System & Web Application
System Info: 23/12/2016 13:34
[Link to Portal Site](#)

- ระบบลูกค้าสัมพันธ์ (CRM)
- ระบบสต็อก
- ระบบการขายรถ
- ระบบทะเบียน
- ระบบสต็อกป้ายแดง
- ระบบศูนย์บริการ
- ระบบสั่งซื้ออะไหล่
- ระบบอะไหล่

- ขายสินค้าหน้าร้าน
- ออกใบจ่ายสินค้าให้ศูนย์บริการ
- จ่ายสินค้าให้ฝ่ายขาย
- โอนย้ายสินค้าระหว่างสาขา
- รับสินค้าเข้าสต็อก
- ส่งสินค้าคืนผู้จำหน่าย
- รายการปรับปรุงสินค้า
- สอบถาม
- รายงาน
- ปิดสต็อก
 - ปิดสต็อกสิ้นเดือน
 - ยกเลิกปิดสต็อกสิ้นเดือน

ปิดสต็อกสิ้นเดือน (ID:SCR070-330) >>
แก้ไขข้อมูล >>

สาขา : อ่อนนุช 3

เดือน : 01 ปี ค.ศ. : 2016 4

3. เดือนที่ปิดสต็อก

4. กด เพื่อทำการบันทึกข้อมูล (ระบบจะแจ้งเตือนว่าบันทึกเรียบร้อยแล้ว)

13.2 ยกเลิกปิดสต็อกสิ้นเดือน



1. ไปที่ ระบบอะไหล่ → ปิดสต็อกสิ้นเดือน → 2. ยกเลิกปิดสต็อกสิ้นเดือน

Versions : SC20161219 Build 1800RC DB : SUZUKI_DB_REAL
 User Name : MyCar Administrator (Admin)
 System Info: 23/12/2016 13:34

ยกเลิกปิดสต็อกสินค้าเดือน (ID:SCR070-340) >>
 แก้ไขข้อมูล >>

สาขา :

เดือนที่ต้องการยกเลิก :

ปี ค.ศ. :

3. เดือนที่ต้องการยกเลิกปิดสต็อก

4. กด เพื่อทำการบันทึกข้อมูล (ระบบจะแจ้งเตือนว่าบันทึกเรียบร้อยแล้ว)

14. ระบบ Chain Part

14.1ระบบ Chain Part

ระบบ Chain Part จะเกี่ยวกับการจัดหาอะไหล่ทดแทน ซึ่งทาง SUZUKI จะเป็นฝ่ายตั้งค่าไว้ให้ทาง Dealer สามารถกดเลือกใช้ได้ทั้งในการสั่งซื้ออะไหล่ การเบิกอะไหล่ให้ศูนย์บริการ รวมถึงการขายอะไหล่หน้าร้านดังนี้

1. การสั่งซื้ออะไหล่ ถ้าอะไหล่เบอร์นั้นๆมีการ chain part อยู่ระบบจะเลือกอะไหล่ทดแทนให้จากรุ่นใหม่ก่อน เช่น จะสั่งซื้ออะไหล่เบอร์ A ซึ่งอะไหล่เบอร์ A มีการทำ chain part กับอะไหล่ใหม่คือ B ซึ่งใช้แทนกันได้เมื่อทำการเลือกซื้ออะไหล่เบอร์ A ระบบจะเลือกทดแทนด้วยอะไหล่เบอร์ B อัตโนมัติ

ระบบลูกค้าสัมพันธ์ (CRM) +

ระบบสต็อกรถ +

ระบบการขายรถ +

ระบบทะเบียน +

ระบบสต็อกป้ายแดง +

ระบบศูนย์บริการ +

ระบบสั่งซื้ออะไหล่ -

- สั่งซื้ออะไหล่
- บันทึกใบสั่งซื้อ
- ยกเลิกสินค้าค้างรับ
- ตั้งค่า Product Type
- ตั้งค่า Part/Collector of branch

บันทึกใบสั่งซื้อ (ID: SCR060-030) >>
แก้ไขข้อมูล >>

สาขาที่สั่งซื้อ : เลขที่ใบสั่งซื้อ : B01PO-1410310001

* ประเภทการสั่งซื้อ : Normal Order * วันที่สั่งซื้อ : 31/10/2014

* สั่งซื้อจากรีษัท : SMTPT บริษัท ซูซูกิ มอเตอร์ (ประเศ) ภาษีมูลค่าเพิ่ม (%) : 7.00

* พนักงานที่สั่งซื้อ : ADMIN MyCar Administrator ส่วนลด (%) : 30.00

Save Insert Search Back

Insert Import SMT Parts order

Record (s) : 0

จัดการข้อมูล ลำดับที่ รหัสอะไหล่ ชื่อสินค้า หน่วยซื้อ B/O จำนวนสั่ง ราคาซื้อ/หน่วย ยอดรวม ส่วนลด (%) มูลค่าสินค้า จำนวนภาษี ราคา

ใส่รหัสอะไหล่ที่ต้องการซื้อ

สอบถามข้อมูลอะไหล่ >>

รหัสอะไหล่

ชื่ออะไหล่

Inquiry Close

Record (s) : 1

Select	รหัสอะไหล่	ชื่ออะไหล่	ราคาซื้อ/หน่วย	คงเหลือ	จำนวนสั่งต่อ (PACKAGE)
Select	111-qwert-12	พรหมปูพื้น	100.00	0.00	1.00

เลือกอะไหล่

* รหัสอะไหล่ :	99999CTSA01B000	พร้อมป้อน 5 ชิ้น	ยอดรวม :	1,500.00
รหัสหน่วยซื้อ :	PIECE	ชิ้น		30.00
* จำนวนที่ต้องการ :	1	ชิ้น	<input type="checkbox"/> Back Order	
* จำนวนสั่งซื้อ :	1	ชิ้น		
ราคาซื้อ/หน่วย :	1,500.00		ส่วนลด (บาท) :	450.00
			จำนวนสุทธิ :	1,050.00

- การรับเข้าสินค้า จะสามารถรับเข้าได้ปกติทั้งสินค้าที่ส่งไปและสินค้าทดแทนแต่ยกเว้นกรณีสินค้าที่ทาง SUZUKI ระบุว่า "discontinued" จะไม่สามารถดำเนินการสั่งซื้อและรับเข้าสินค้าได้
- การเบิกสินค้า มีเงื่อนไขของอะไหล่ทดแทน ดังนี้
 - (1) = สามารถใช้แทนซึ่งกันและกันได้ โดยถ้าเป็น
 - ศูนย์บริการ ถ้าเลือกเบอร์ใหม่ แต่ยังมีเบอร์เก่าอยู่ ระบบจะไปดึงเบอร์เก่ามาใช้จนหมดก่อน
 - อะไหล่หน้าร้าน ระบบจะ Pop-up ขึ้นมาให้เลือกระหว่างเบอร์ใหม่กับเบอร์เก่า
 - (2) = เบอร์เก่าใช้แทนเบอร์ใหม่ไม่ได้ แต่เบอร์ใหม่ใช้แทนเบอร์เก่าได้เช่น
 - Old Part มี 1 , New Part มี 10
 ถ้ามีการสั่ง Part เก่า มา 2 ตัว ระบบก็จะไปหยิบ Old Part 1, New Part 1
 - ถ้า Old Part มี 1 , New Part มี 10
 ถ้ามีการสั่ง Part ใหม่ มา 2 ตัว ระบบก็จะไปหยิบ New Part 2
 - (22) = ไม่สามารถทำการสั่งซื้อได้แล้ว